

令和4年度

地方独立行政法人玉野医療センター

決算の概要

1. 令和4年度 玉野医療センター決算

(単位：千円)

区 分	市民病院	三井病院	法人本部	全体
収益合計	2,685,844	1,670,959	4,892	4,361,695
1. 営業収益	2,643,788	1,638,021	942	4,282,751
(1) 医業収益	2,091,493	1,443,818	0	3,535,311
1. 入院収益	1,369,553	803,032	0	2,172,585
2. 外来収益	569,435	492,622	0	1,062,056
3. その他医業収益	152,505	148,165	0	300,670
(2) 運営費負担金収益	172,939	181,683	942	355,563
(3) 運営費交付金収益	61,867	0	0	61,867
(4) 補助金等収益	276,614	8,361	0	284,975
(5) 資産見返負債戻入	7,560	51	0	7,611
(6) 医業外収益	33,316	4,109	0	37,424
2. 営業外収益	33,323	22,527	1,684	57,534
(1) 運営費負担金収益	17,352	7	615	17,974
(2) 運営費交付金収益	0	0	0	0
(3) 工事負担金等収益	0	0	0	0
(4) 財務収益	0	0	0	0
(5) 雑益	15,970	22,520	1,070	39,559
3. 臨時利益	8,734	10,411	2,266	21,410
(1) 引当金戻入益	6,758	9,288	2,266	18,312
1. 賞与引当金戻入益	6,758	9,288	2,266	18,312
2. 貸倒引当金戻入益	0	0	0	0
(2) 過年度損益修正益	1,975	1,123	0	3,098
費用合計	2,446,056	1,638,905	94,053	4,179,014
1. 営業費用	2,324,184	1,611,125	55,606	3,990,916
(1) 医業費用	2,184,137	1,499,269	1,722	3,685,127
1. 給与費	1,364,598	1,042,340	0	2,406,939
2. 材料費	285,553	119,303	0	404,856
3. 経費	444,882	292,882	1,722	739,485
4. 減価償却費	87,170	43,504	0	130,673
5. 資産減耗費	0	0	0	0
6. 研究研修費	1,934	1,240	0	3,174
(2) 一般管理費	140,047	111,857	53,884	305,788
1. 給与費	123,351	104,580	53,320	281,252
2. 経費	8,947	7,276	462	16,686
3. 減価償却費	7,749	0	102	7,851
2. 営業外費用	85,817	27,660	38,447	151,924
3. 臨時損失	36,055	119	0	36,175
営業利益又は損失	319,604	26,896	-54,665	291,835
経常利益又は損失	267,110	21,763	-91,427	197,446
純利益又は純損失	239,788	32,054	-89,161	182,681

令和3年度 玉野医療センター決算

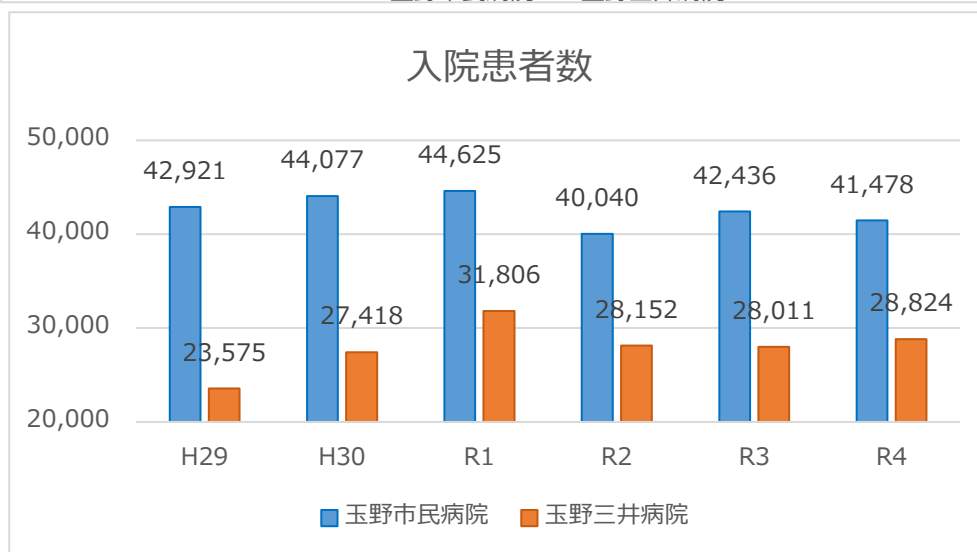
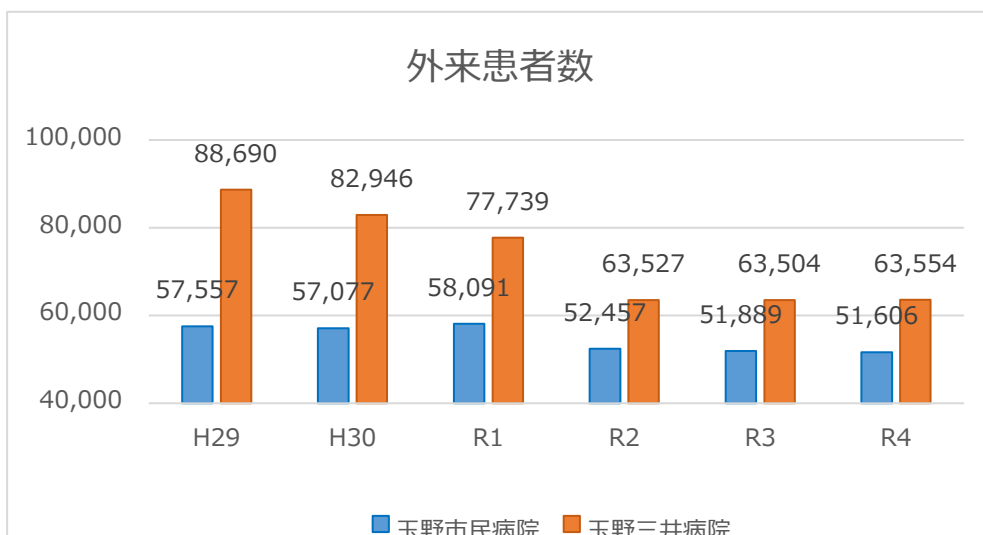
(単位：千円)

区 分	市民病院	三井病院	法人本部	全体
収益合計	2,668,522	1,682,839	1	4,351,361
1. 営業収益	2,640,789	1,660,073	0	4,300,862
(1) 医業収益	2,044,427	1,422,059	0	3,466,486
1. 入院収益	1,395,205	752,201	0	2,147,406
2. 外来収益	518,170	500,941	0	1,019,111
3. その他医業収益	131,053	168,916	0	299,969
(2) 運営費負担金収益	189,157	175,722	0	364,879
(3) 運営費交付金収益	36,178	32,828	0	69,006
(4) 補助金等収益	327,723	25,639	0	353,362
(5) 資産見返負債戻入	6,252	5	0	6,257
(6) 医業外収益	37,052	3,820	0	40,872
2. 営業外収益	16,873	22,766	1	39,639
(1) 工事負担金等収益	0	90	0	90
(2) 財務収益	0	0	1	1
(3) 雑益	16,159	22,676	0	38,835
3. 臨時利益	10,860	0	0	10,860
(1) 引当金戻入益	7,619	0	0	7,619
1. 賞与引当金戻入益	5,848	0	0	5,848
2. 貸倒引当金戻入益	1,772	0	0	1,772
(2) 過年度損益修正益	3,241	0	0	3,241
費用合計	2,404,198	1,648,276	89,593	4,142,066
1. 営業費用	2,324,041	1,612,024	62,780	3,998,844
(1) 医業費用	2,034,667	1,434,330	0	3,468,997
1. 給与費	1,434,358	1,038,552	0	2,472,910
2. 材料費	258,806	123,005	0	381,810
3. 経費	249,318	214,845	0	464,163
4. 減価償却費	86,485	56,464	0	142,949
5. 資産減耗費	370	0	0	370
(2) 一般管理費	289,373	177,694	62,780	529,847
1. 給与費	129,368	95,673	61,347	286,388
2. 経費	152,256	82,020	1,331	235,607
3. 減価償却費	7,749	0	102	7,851
2. 営業外費用	74,129	36,252	26,813	137,194
(1) 財務費用	1,290	1,023	4	2,317
(2) 患者外給食材料費	2,003	352	0	2,354
(3) 寄付金	22,000	100	0	22,100
(4) 雑損失	48,836	34,777	26,809	110,423
3. 臨時損失	6,028	0	0	6,028
(1) 過年度損益修正損	6,028	0	0	6,028
営業利益又は損失	316,749	48,049	-62,780	302,018
経常利益又は損失	259,492	34,563	-89,592	204,463
純利益又は純損失	264,324	34,563	-89,592	209,295

## 2. 令和4年度 主な診療実績

診療実績	玉野市民病院	玉野三井病院	全体
外来患者数	51,606人	63,554人	115,160人
内科	25,653人	26,828人	52,481人
外科	5,663人	6,350人	12,013人
整形外科	10,468人	13,510人	23,978人
小児科	1,709人	—	1,709人
泌尿器科	3,517人	—	3,517人
婦人科	1,628人	—	1,628人
眼科	—	5,069人	5,069人
耳鼻咽喉科	1,095人	1,546人	2,641人
脳神経外科	847人	—	847人
麻酔科	1,026人	—	1,026人
放射線科	—	648人	648人
その他	—	2,494人	2,494人
歯科	—	7,109人	7,109人

入院患者数	41,478人	28,824人	70,302人
1日平均患者数	113.6人	79.0人	192.6人



# 玉野市民病院 月別・診療科別患者数の推移

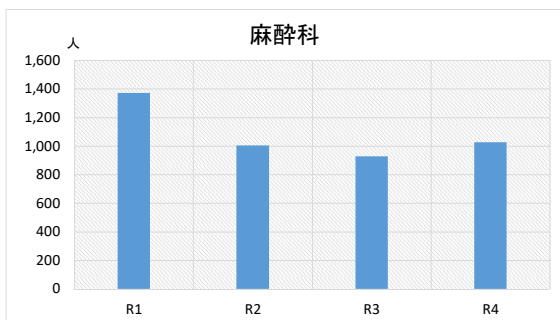
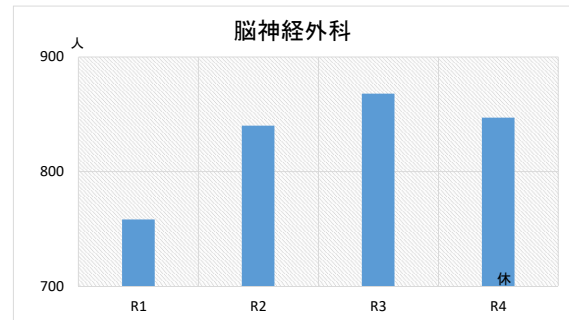
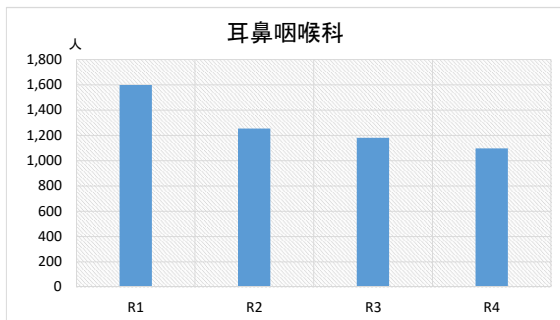
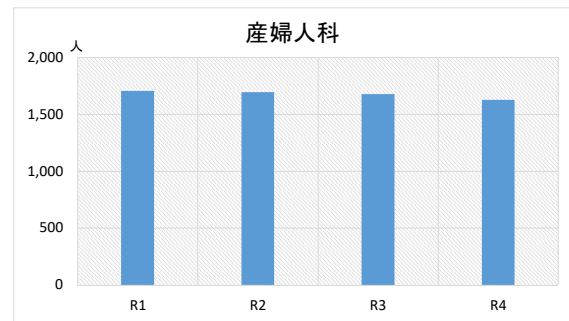
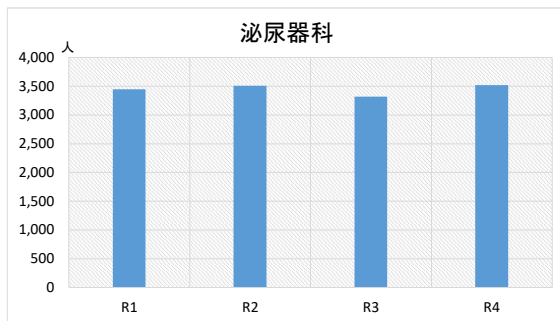
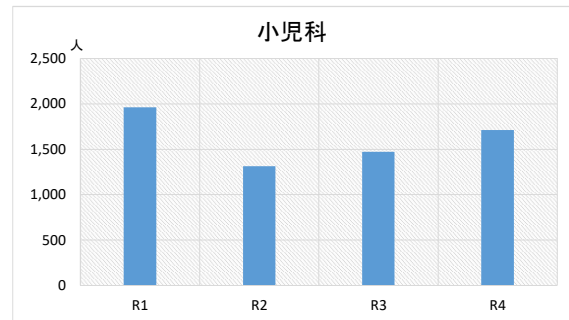
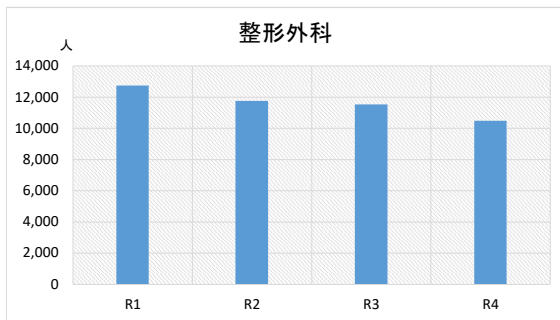
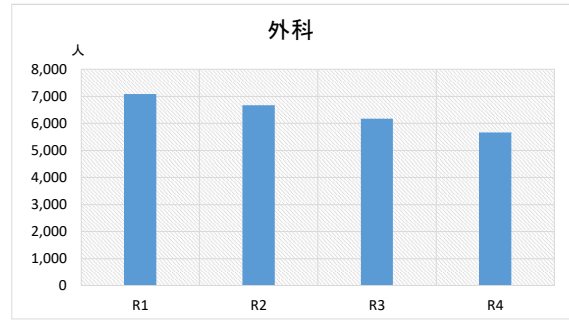
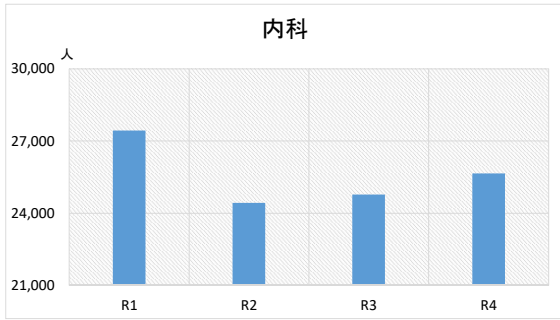
## 外来

(単位：人)

科別		月別	4月	5月	6月	7月	8月	9月	10月	11月	12月	1月	2月	3月	合計
内科	R1		2,095	2,365	2,058	2,604	2,477	2,349	2,444	2,327	2,289	2,315	1,976	2,132	27,431
	R2		1,989	1,653	1,947	2,231	1,967	1,997	2,189	2,146	2,118	1,995	1,923	2,271	24,426
	R3		2,181	1,915	2,070	2,091	2,136	2,080	2,135	2,064	2,089	2,034	1,823	2,155	24,773
	R4		2,003	2,060	1,947	2,059	2,495	2,234	2,060	2,188	2,338	2,159	1,879	2,231	25,653
外科	R1		504	531	526	712	683	612	680	548	576	584	567	558	7,081
	R2		544	502	589	609	630	644	605	521	461	471	508	585	6,669
	R3		498	434	496	551	624	637	505	494	497	511	406	509	6,162
	R4		514	488	514	524	551	477	443	459	452	432	383	426	5,663
整形外科	R1		997	1,164	1,061	1,240	1,109	1,049	1,165	981	964	1,023	930	1,057	12,740
	R2		899	844	1,034	1,068	1,019	1,040	1,058	1,031	973	890	857	1,036	11,749
	R3		952	858	995	981	1,003	944	984	1,025	1,016	950	809	1,002	11,519
	R4		891	818	891	840	921	873	871	867	863	862	809	962	10,468
小児科	R1		150	170	181	203	208	154	122	166	154	173	160	119	1,960
	R2		106	97	110	111	119	99	107	92	124	116	106	124	1,311
	R3		102	123	167	94	111	108	140	113	125	143	113	130	1,469
	R4		140	123	129	129	194	169	153	127	165	124	127	129	1,709
泌尿器科	R1		307	226	234	289	295	261	297	311	327	294	305	300	3,446
	R2		292	260	287	298	328	288	268	284	304	262	297	340	3,508
	R3		313	258	274	282	294	277	281	255	288	260	238	294	3,314
	R4		274	263	325	274	309	288	316	320	295	271	278	304	3,517
産婦人科	R1		127	146	129	145	146	119	162	132	159	143	137	160	1,705
	R2		127	103	170	165	158	151	156	149	131	130	114	141	1,695
	R3		144	107	152	142	155	163	144	151	144	111	117	147	1,677
	R4		126	122	127	157	146	133	167	138	127	133	105	147	1,628
耳鼻咽喉科	R1		131	126	134	174	123	128	151	116	135	144	100	137	1,599
	R2		103	91	106	120	94	124	94	130	98	94	70	130	1,254
	R3		118	80	113	109	117	92	95	110	80	86	71	108	1,179
	R4		97	96	73	93	99	86	107	117	78	79	81	89	1,095
脳神経外科	R1		68	66	64	62	62	64	65	53	66	59	53	76	758
	R2		62	54	66	64	78	58	84	88	73	67	58	88	840
	R3		77	72	71	73	75	63	78	96	82	65	63	53	868
	R4		69	78	67	60	74	61	85	85	71	62	69	66	847
麻酔科	R1		134	118	111	114	122	123	118	106	112	104	86	123	1,371
	R2		82	78	86	88	108	83	92	72	77	71	60	108	1,005
	R3		71	69	84	72	85	88	62	119	87	30	76	85	928
	R4		93	79	86	101	79	117	104	74	82	69	66	76	1,026
合計	R1		4,513	4,912	4,498	5,543	5,225	4,859	5,204	4,740	4,782	4,839	4,314	4,662	58,091
	R2		4,204	3,682	4,395	4,754	4,501	4,484	4,653	4,513	4,359	4,096	3,993	4,823	52,457
	R3		4,456	3,916	4,422	4,395	4,600	4,452	4,424	4,427	4,408	4,190	3,716	4,483	51,889
	R4		4,207	4,127	4,159	4,237	4,868	4,438	4,306	4,375	4,471	4,191	3,797	4,430	51,606

玉野市民病院 年度別・診療科別患者数の推移

外来



# 玉野三井病院 月別・診療科別患者数の推移

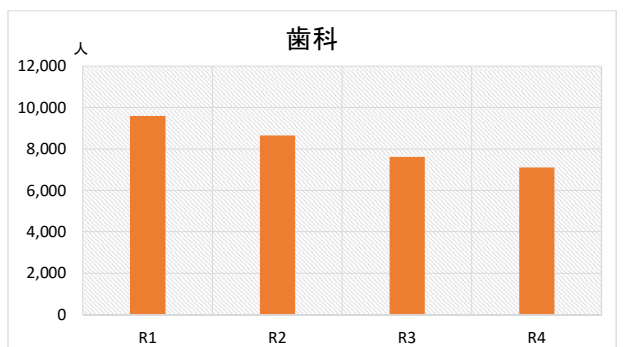
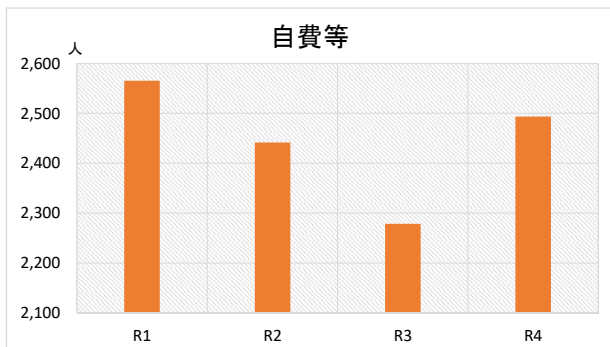
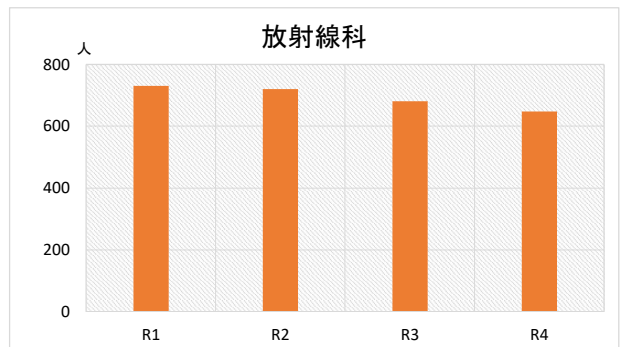
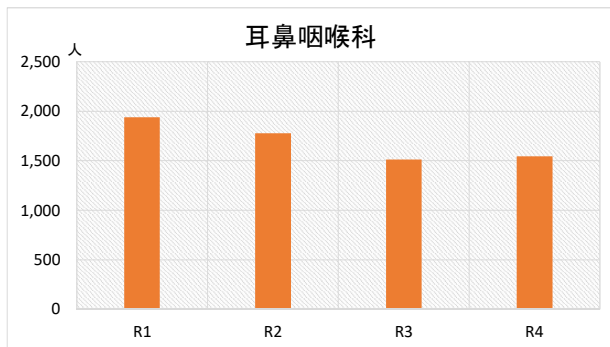
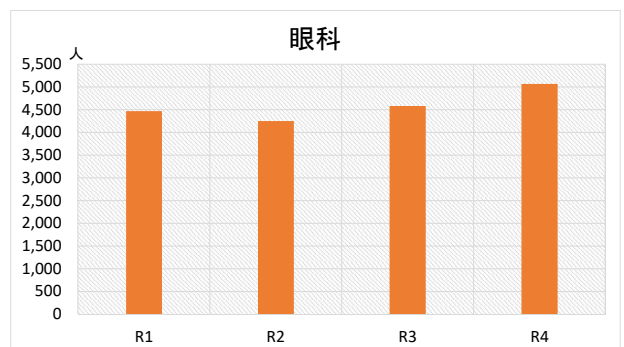
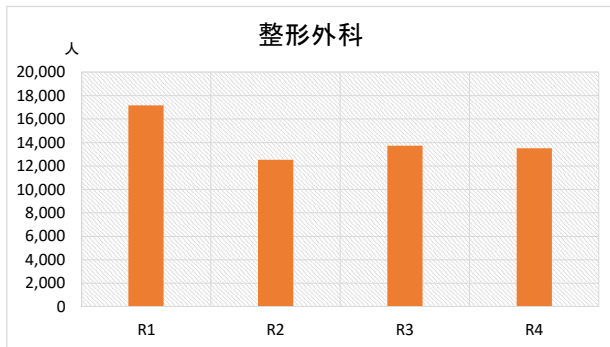
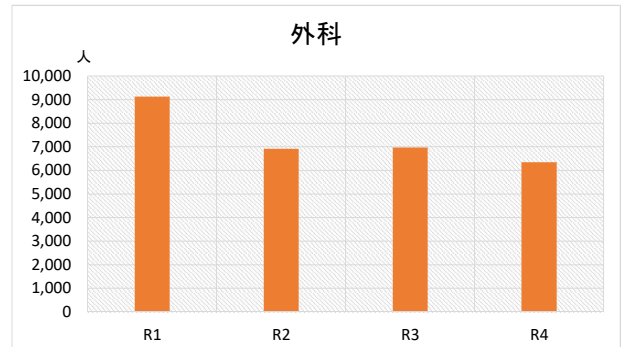
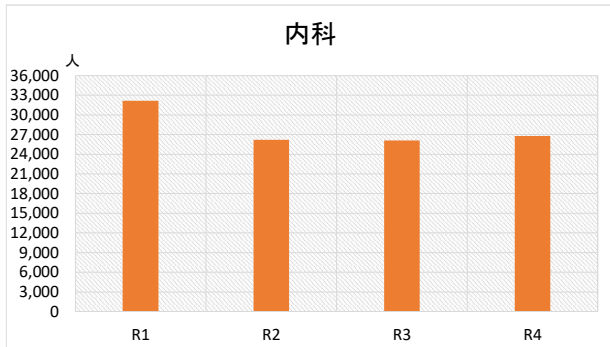
## 外来

(単位：人)

科別		月別	4月	5月	6月	7月	8月	9月	10月	11月	12月	1月	2月	3月	合計
内 科	R1		2,779	2,857	2,605	3,107	2,803	2,708	2,689	2,645	2,654	2,588	2,266	2,430	32,131
	R2		2,268	1,994	2,107	2,317	2,216	2,172	2,278	2,138	2,365	2,020	1,943	2,393	26,211
	R3		2,164	1,969	2,173	2,114	2,269	2,203	2,291	2,122	2,240	2,240	2,016	2,304	26,105
	R4		2,178	2,121	2,283	2,337	2,845	2,256	2,258	2,234	2,164	2,130	1,912	2,110	26,828
外 科	R1		841	844	828	998	864	753	736	706	733	655	564	604	9,126
	R2		631	505	638	645	660	560	630	540	480	461	517	655	6,922
	R3		591	482	547	602	628	681	740	677	553	533	429	508	6,971
	R4		481	437	561	633	658	556	495	570	504	491	488	476	6,350
整形外科	R1		1,476	1,455	1,427	1,636	1,338	1,454	1,529	1,475	1,426	1,335	1,213	1,405	17,169
	R2		1,130	716	1,037	1,136	1,065	1,059	1,131	1,015	1,061	969	1,003	1,223	12,545
	R3		1,203	1,038	1,186	1,113	1,109	1,143	1,230	1,176	1,191	1,134	1,038	1,188	13,749
	R4		1,178	1,120	1,183	1,169	1,131	1,185	1,060	1,149	1,092	1,054	1,015	1,174	13,510
眼 科	R1		384	378	385	395	384	340	382	351	394	318	376	381	4,468
	R2		358	300	368	347	365	340	386	361	372	331	317	405	4,250
	R3		405	319	414	360	411	428	385	391	403	322	337	409	4,584
	R4		363	430	446	440	476	437	406	447	455	349	362	458	5,069
耳鼻咽喉科	R1		232	199	163	170	177	144	166	131	147	135	139	139	1,942
	R2		168	125	140	130	145	138	173	149	170	142	129	172	1,781
	R3		136	112	127	133	142	126	106	114	138	131	112	137	1,514
	R4		124	117	115	114	124	119	132	123	133	120	148	177	1,546
放射線科	R1		67	69	76	70	58	58	61	65	38	57	50	62	731
	R2		50	42	61	55	50	56	74	51	61	57	85	79	721
	R3		73	44	52	76	54	59	66	58	51	54	48	46	681
	R4		56	57	68	53	31	52	51	66	41	54	50	69	648
自費他	R1		192	158	276	304	203	139	274	271	232	192	157	168	2,566
	R2		240	145	248	246	120	137	323	271	195	171	141	205	2,442
	R3		185	161	262	268	171	150	296	225	165	152	127	117	2,279
	R4		200	177	307	238	162	170	309	229	215	167	205	115	2,494
歯 科	R1		865	806	860	916	798	761	761	784	815	727	739	774	9,606
	R2		716	656	745	731	714	679	803	648	753	692	685	833	8,655
	R3		710	599	679	663	685	641	681	584	694	581	474	630	7,621
	R4		571	584	646	590	590	570	622	614	609	510	571	632	7,109
合 計	R1		6,836	6,766	6,620	7,596	6,625	6,357	6,598	6,428	6,439	6,007	5,504	5,963	77,739
	R2		5,561	4,483	5,344	5,607	5,335	5,141	5,798	5,173	5,457	4,843	4,820	5,965	63,527
	R3		5,467	4,724	5,440	5,329	5,469	5,431	5,795	5,347	5,435	5,147	4,581	5,339	63,504
	R4		5,151	5,043	5,609	5,574	6,017	5,345	5,333	5,432	5,213	4,875	4,751	5,211	63,554

玉野三井病院 年度別・診療科別患者数の推移

外来





# 玉野市民病院 月別・診療科別患者数の推移

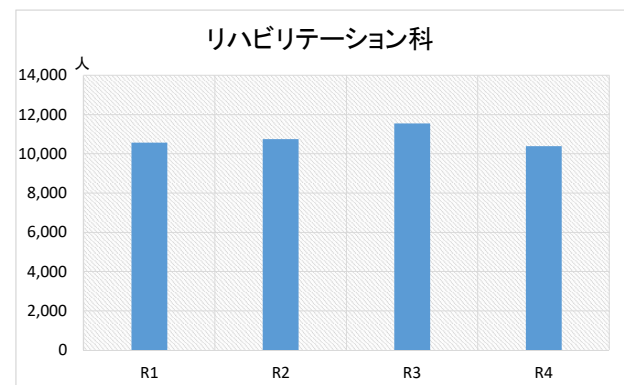
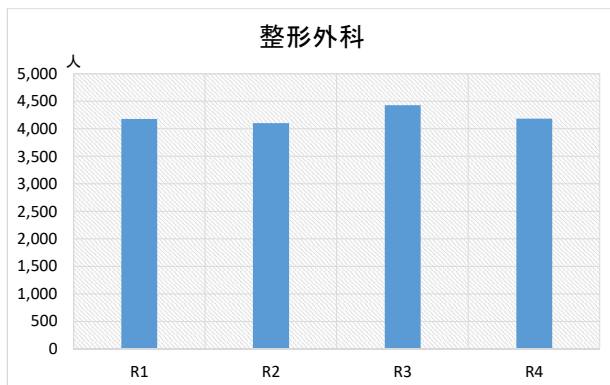
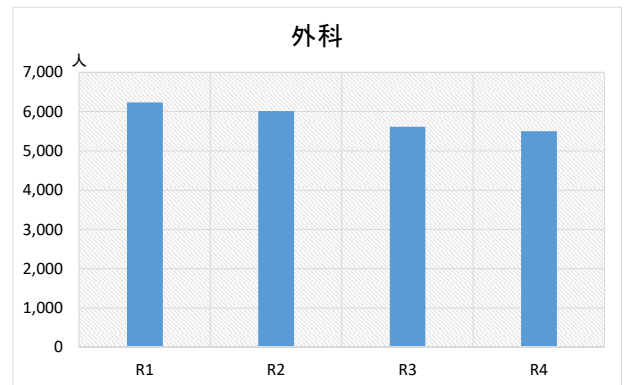
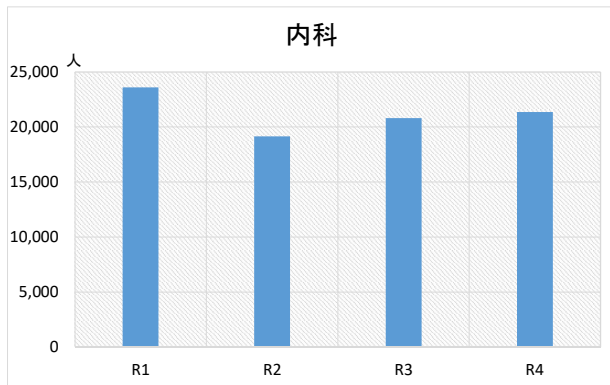
## 入院

(単位：人)

科別		月別												合計
		4月	5月	6月	7月	8月	9月	10月	11月	12月	1月	2月	3月	
内 科	R1	2,031	1,986	2,183	2,106	2,084	1,946	1,856	1,856	1,899	2,130	1,777	1,772	23,626
	R2	1,608	1,683	1,691	1,707	1,572	1,522	1,659	1,549	1,621	1,702	1,388	1,465	19,167
	R3	1,522	1,817	1,877	1,811	1,844	1,682	1,672	1,452	1,742	1,737	1,702	1,979	20,837
	R4	1,666	1,533	1,641	1,872	1,995	1,644	1,848	1,708	1,918	1,856	1,695	2,016	21,392
外 科	R1	471	443	497	414	477	519	584	587	653	623	530	437	6,235
	R2	425	493	563	526	460	477	472	452	447	495	498	707	6,015
	R3	597	566	455	466	447	359	440	409	469	441	447	523	5,619
	R4	406	498	531	570	507	384	445	514	459	407	374	408	5,503
整形外科	R1	399	386	247	217	314	421	282	269	281	394	544	426	4,180
	R2	326	310	279	373	451	355	318	163	376	326	365	468	4,110
	R3	439	330	310	295	314	361	362	327	437	469	412	375	4,431
	R4	375	515	363	309	439	291	254	345	375	306	298	321	4,191
リハビリ テーション 科	R1	913	925	737	895	900	763	921	930	824	922	846	1,008	10,584
	R2	814	894	793	877	893	855	923	914	889	982	921	993	10,748
	R3	961	928	948	993	917	992	1,002	928	1,001	1,023	914	942	11,549
	R4	991	1,021	948	972	892	747	896	951	598	731	755	890	10,392
合 計	R1	3,814	3,740	3,664	3,632	3,775	3,649	3,643	3,642	3,657	4,069	3,697	3,643	44,625
	R2	3,173	3,380	3,326	3,483	3,376	3,209	3,372	3,078	3,333	3,505	3,172	3,633	40,040
	R3	3,519	3,641	3,590	3,565	3,522	3,394	3,476	3,116	3,649	3,670	3,475	3,819	42,436
	R4	3,438	3,567	3,483	3,723	3,833	3,066	3,443	3,518	3,350	3,300	3,122	3,635	41,478

# 玉野市民病院 年度別・診療科別患者数の推移

## 入院



# 玉野三井病院 月別・診療科別患者数の推移

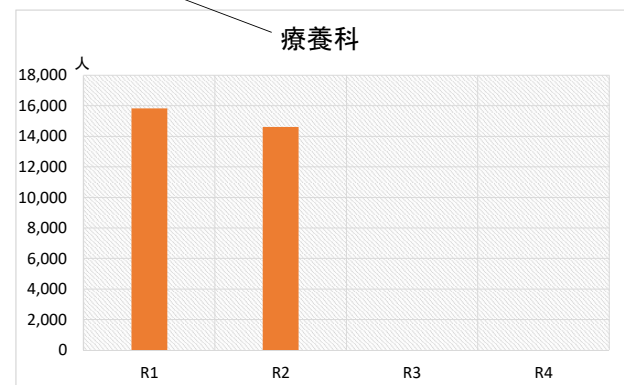
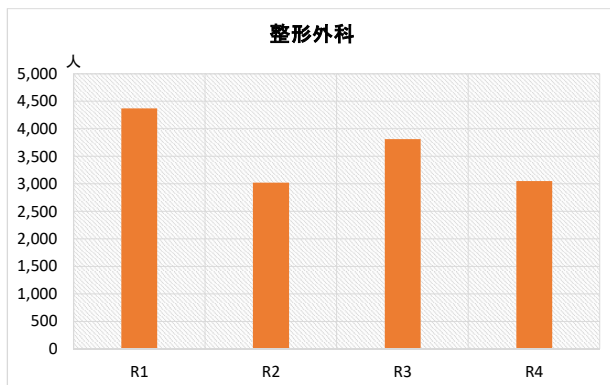
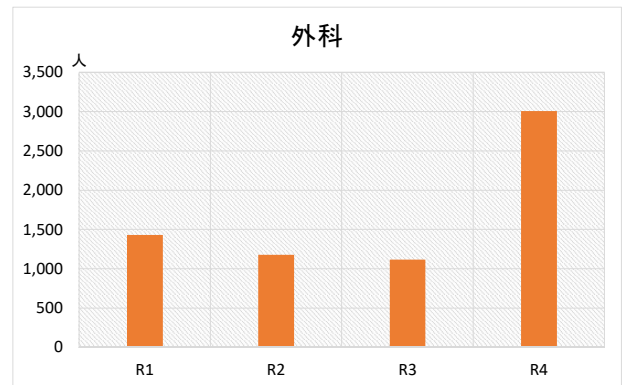
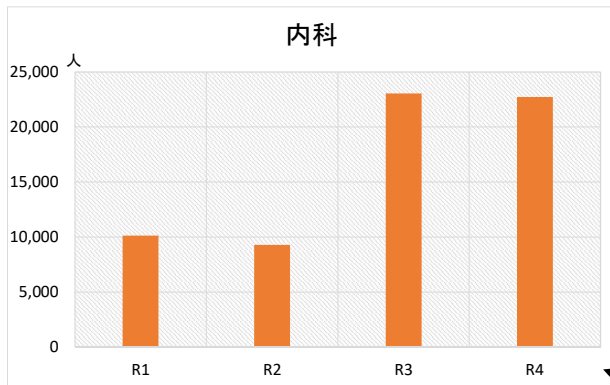
## 入院

(単位：人)

科別		月別												合計
		4月	5月	6月	7月	8月	9月	10月	11月	12月	1月	2月	3月	
内 科	R1	803	904	929	795	783	641	693	750	948	1,014	927	966	10,153
	R2	825	802	909	696	749	804	761	672	827	755	766	748	9,314
	R3	1,972	1,867	1,910	2,044	2,021	1,835	1,879	1,910	1,922	1,894	1,705	2,122	23,081
	R4	2,034	2,031	2,104	2,189	2,195	1,933	1,988	1,703	1,453	1,569	1,594	1,968	22,761
外 科	R1	212	98	47	87	168	60	27	142	194	108	124	166	1,433
	R2	140	186	98	50	40	49	37	47	136	169	109	120	1,181
	R3	111	135	46	92	56	82	85	107	129	129	111	33	1,116
	R4	171	182	207	319	318	336	271	278	269	190	208	262	3,011
整形外科	R1	274	307	411	382	442	508	394	308	346	439	352	211	4,374
	R2	152	184	257	371	359	286	243	184	232	229	213	312	3,022
	R3	412	347	357	348	332	281	329	315	228	240	339	286	3,814
	R4	300	259	202	122	150	204	288	269	295	223	294	446	3,052
療養科	R1	1,295	1,337	1,277	1,322	1,370	1,381	1,324	1,138	1,256	1,399	1,401	1,346	15,846
	R2	1,203	1,175	1,194	1,309	1,259	1,238	1,245	1,271	1,229	1,234	1,127	1,151	14,635
	R3	0	0	0	0	0	0	0	0	0	0	0	0	0
	R4	0	0	0	0	0	0	0	0	0	0	0	0	0
合 計	R1	2,584	2,646	2,664	2,586	2,763	2,590	2,438	2,338	2,744	2,960	2,804	2,689	31,806
	R2	2,320	2,347	2,458	2,426	2,407	2,377	2,286	2,174	2,424	2,387	2,215	2,331	28,152
	R3	2,495	2,349	2,313	2,484	2,409	2,198	2,293	2,332	2,279	2,263	2,155	2,441	28,011
	R4	2,505	2,472	2,513	2,630	2,663	2,473	2,547	2,250	2,017	1,982	2,096	2,676	28,824

# 玉野三井病院 年度別・診療科別患者数の推移

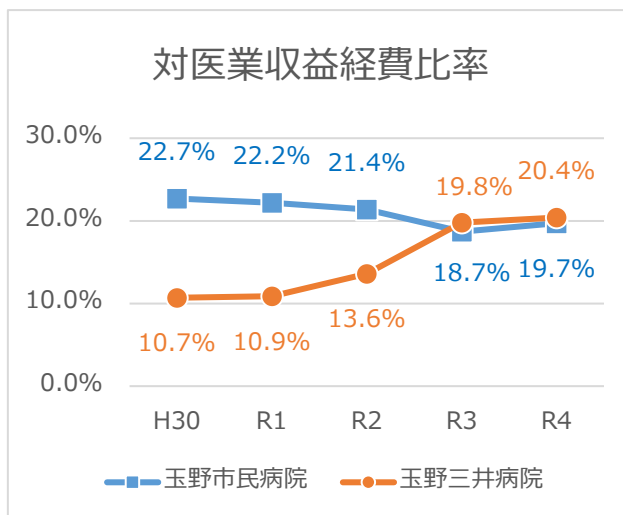
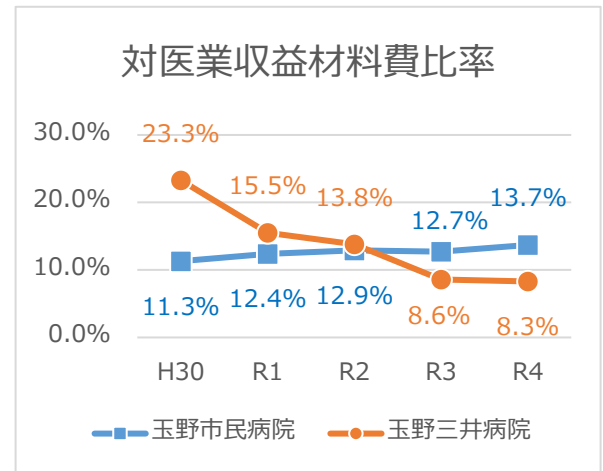
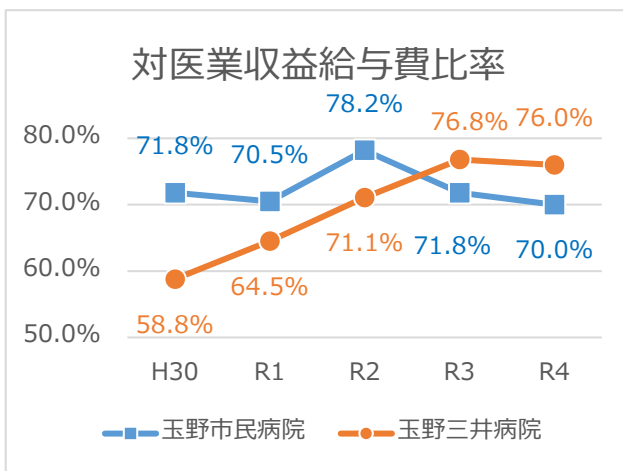
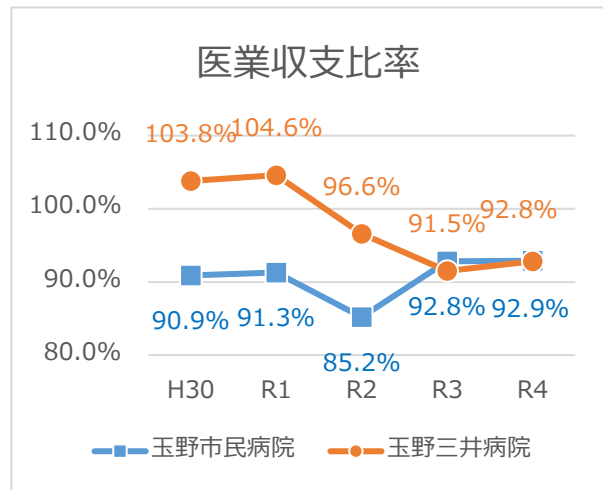
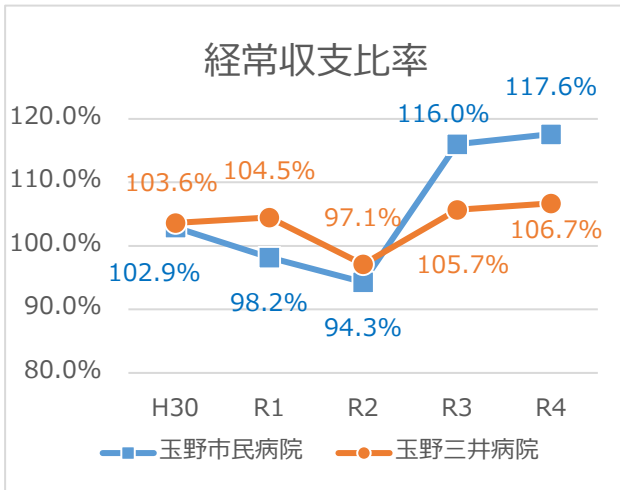
## 入院



### 3. 令和4年度 主な経営指標

参考

経営指標	玉野市民病院	玉野三井病院	R4全体	R3全体
医業収支比率	92.9%	92.8%	88.6%	86.7%
経常収支比率	117.6%	106.7%	104.8%	104.5%
対医業収益給与費比率	70.0%	76.0%	76.0%	79.6%
対医業収益材料費比率	13.7%	8.3%	11.5%	11.0%
対医業収益経費比率	19.7%	20.4%	21.4%	20.2%



#### 4. 救急搬送受入状況

参考

経営指標	玉野市民病院	玉野三井病院	R4全体	R3全体
救急受入件数	519件	236件	755件	717件
救急受入率	45.0%	48.8%	46.1%	59.1%
救急搬送割合	16.2%	7.4%	23.6%	24.3%

