

平成29年度 玉野市水道事業会計

○収益的収支の決算・・・水をつくり、ご家庭にお届けするための収支です。

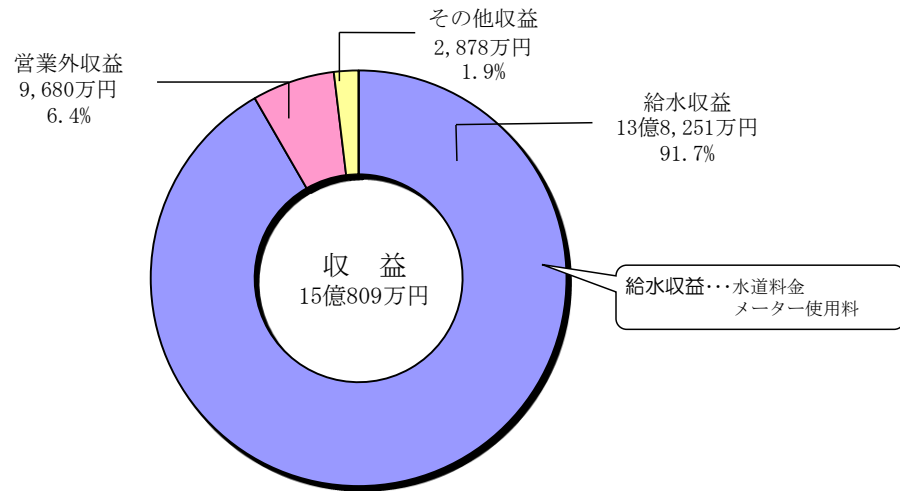
収益的収支の決算の概要はグラフのとおりです。

収益の合計は、15億809万円となっています。

その内訳は、水道利用料金が大半（91.7%）を占めています。

前年度分収益と比較すると5,625万円（3.9%）の収益増となっています。

これは、給水収益が家事用・工業用等の区分においては減少したものの、営業用・大口用の利用がやや活発になったことによるものです。



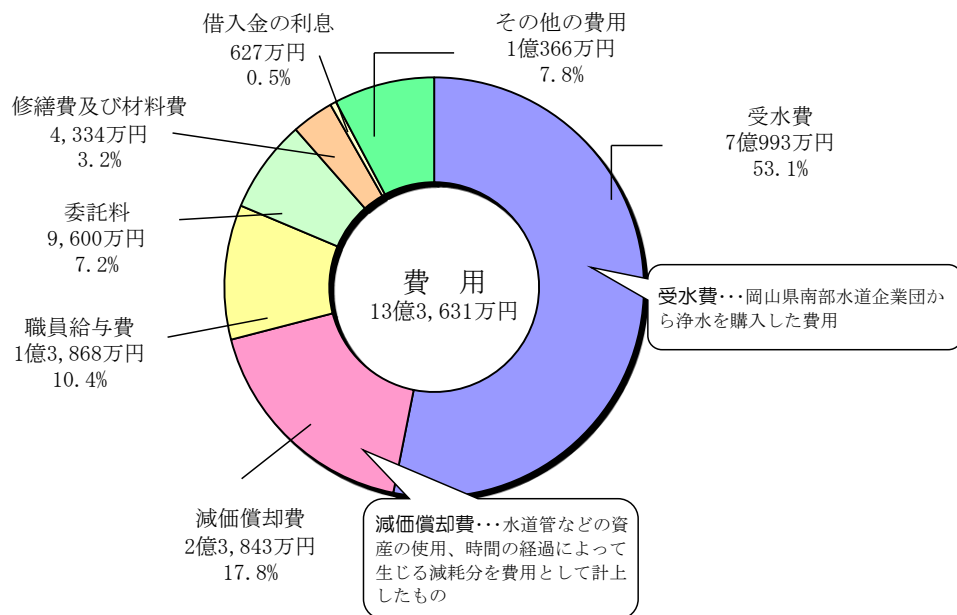
費用の合計は、13億3,631万円となっています。

その内訳は、受水費が最も多く53.1%を占め、次いで減価償却費、職員給与費と続いています。

前年度分費用と比較すると4,340万円（3.4%）の費用増となっています。

これは、主に減価償却費と受水費の増によるものです。

なお、平成29年度決算においては、1億7,177万円の当年度純利益となっています。

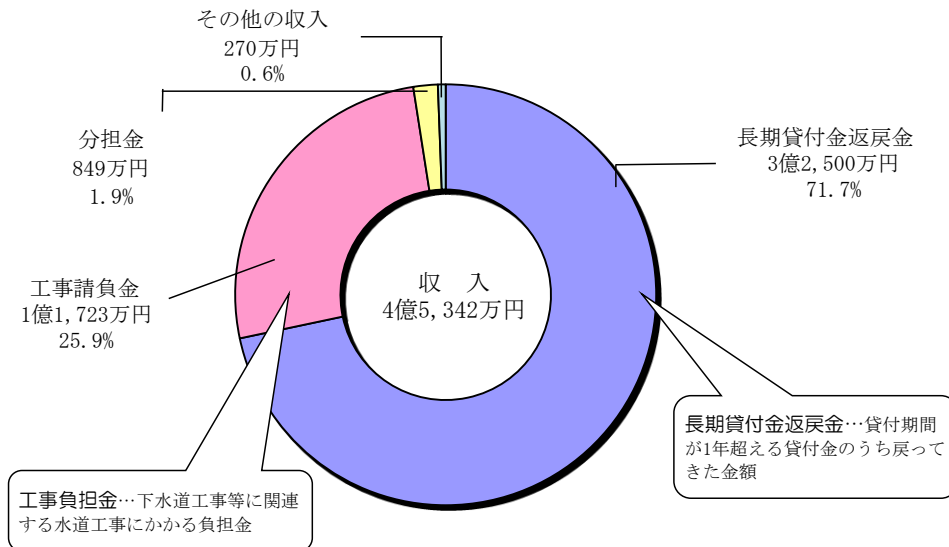


○資本的収支の決算・・・配水池の改良や水道管の布設などの工事に使用するための収支です。

資本的収支の決算の概要はグラフのとおりです。

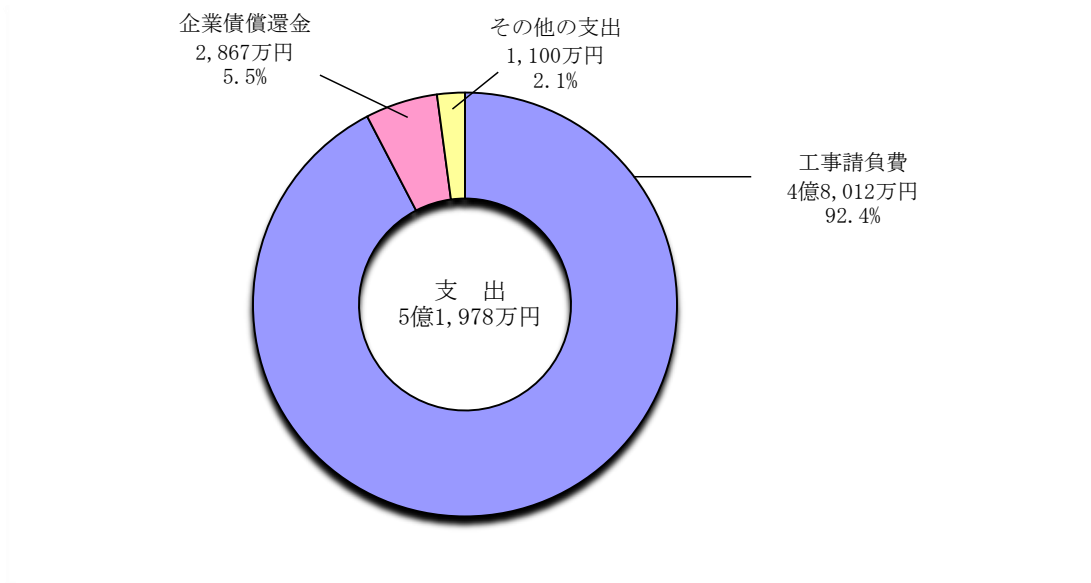
収入の合計は、4億5,342万円となっています。

その内訳は、主に長期貸付返戻金が71.7%、工事負担金が25.9%となっています。



支出の合計は、5億1,978万円となっています。

その内訳は、工事請負費が最も多い割合を占め92.4%となり、次いで企業債償還金5.5%となっています。



なお、資本的収入額が資本的支出額に対して不足する額は消費税込みで6,636万円になりますが、これに対しては消費税及び地方消費税資本的収支調整額3,493万円、損益勘定留保資金3,143万円で補填しております。

○水道水 1 m³当りの費用

給水原価と供給単価

給水原価とは、ご家庭に水道水を送るまでにかかる費用のことです。

供給単価とは、水道水を供給するときの使用者の皆様への販売価格のことです。

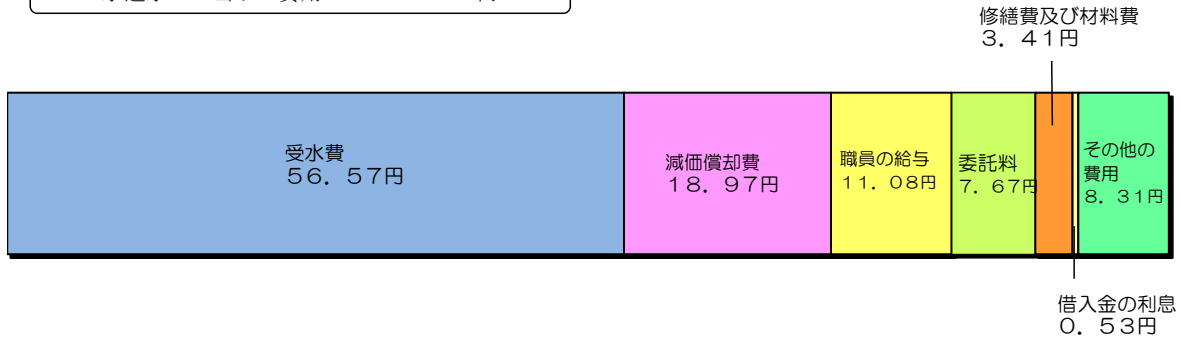
平成29年度

給水原価 = 106.54円

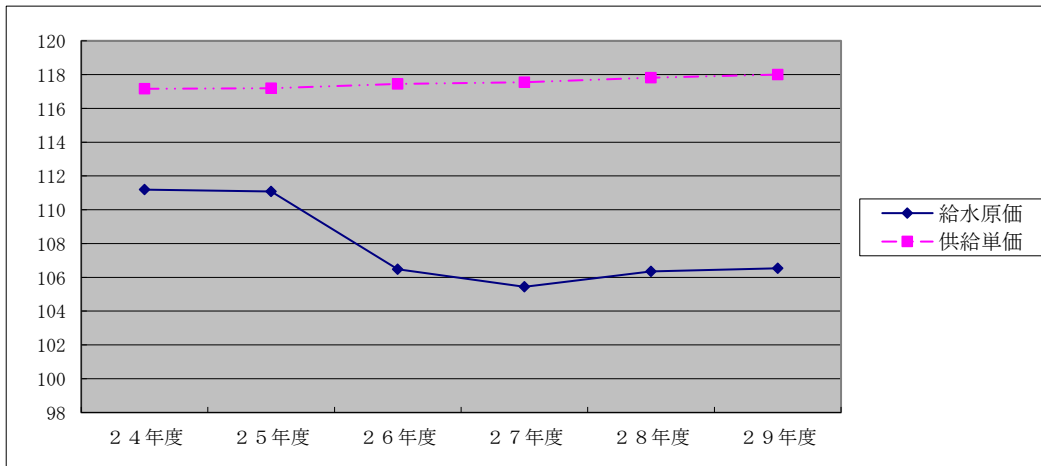
供給単価 = 118.00円

給水原価の内訳

水道水 1 m³当りの費用 106.54円



給水原価と供給単価の推移



※ 26年度～制度改正により算出式が変更

単位(円)

	24年度	25年度	26年度	27年度	28年度	29年度
給水原価	111.19	111.08	106.48	105.44	106.35	106.54
供給単価	117.16	117.19	117.45	117.55	117.82	118.00

$$\text{給水原価} = \frac{\text{経常費用} - (\text{受託工事費} + \text{材料及び不用品売却原価} + \text{付帯事業費}) - \text{長期前受金戻入}}{\text{年間総有収水量}}$$

$$\text{供給単価} = \frac{\text{給水収益}}{\text{年間総有収水量}}$$

○貸借対照表・損益計算書 (単位：円)

貸借対照表

平成29年度末における資産と、その資産を得るための財源（負債・資本）を表しています。

資産の部

固定資産

有形固定資産	
土地	316,323,149
建物	86,461,187
構築物	5,330,304,574
機械及び装置	220,963,686
車両運搬具	718,500
工具器具及び備品	6,646,347
建物仮勘定	0
投資	
出資金	170,000
長期貸付金	300,000,000

流動資産

現金預金	1,370,095,631
未収金	161,821,737
貸倒引当金	△ 10,535,043
貯蔵品	8,604,282
短期貸付金	100,000,000
前払金	78,200,000

資産合計 7,969,774,050

負債の部

固定負債

企業債	
建設改良費等の財源に充てるための企業債	132,472,825
引当金	
退職給与引当金	94,489,057

流動負債

企業債	24,121,458
未払金	145,851,251
預り金	36,637,152
引当金	10,869,036

繰延収益

長期前受金	3,874,499,376
収益化累計額	△ 2,029,250,666

負債合計 2,289,689,489

資本の部

資本金

資本金 4,502,920,364

剰余金

資本剰余金	
受贈財産評価額	5,911,346
利益剰余金	
減債積立金	223,553,901
建設改良積立金	732,626,310
当年度未処分利益剰余金	215,072,640

資本合計 5,680,084,561

負債・資本合計 7,969,774,050

損益計算書 (単位：円)

平成29年度における収入と支出の内訳及び当年度の純利益（損益）を表しています。

収入の部

営業収益

給水収益	1,382,510,244
受託工事収益	993,969
その他営業収益	27,783,536

営業外収益

受取利息及び配当金	2,980,581
他会計負担金	5,781,299
長期前受金戻入	87,119,526
雑収益	917,700

収入合計 1,508,086,855

支出の部

営業費用

原水及び浄水費	719,006,128
配水及び給水費	197,901,718
受託工事費	725,825
業務費	55,216,118
総係費	81,416,750
減価償却費	238,432,927
資産減耗費	25,975,467
その他営業費用	53,300

営業外費用

支払利息及び企業債取扱諸費	6,270,471
雑支出	11,313,415

支出合計 1,336,312,119

経常利益 171,774,736

当年度純利益 171,774,736