

令和4年度 幼稚園 入園案内

◎申込期間及び申込場所

利用希望月	令和4年4月1日から	年度途中（5月以降）から
申込期間	令和3年11月8日（月） ～ 令和3年12月10日（金）	随時
申込場所	入園を希望する幼稚園に直接申し込んでください。	

※期間中の土曜、日曜、祝日は除きます。

◎施設一覧

運営	施設名	定員	所在地	電話番号	利用時間
公立	田井幼稚園	67	田井3丁目22番36号	31-0746	8:40 ～ 14:00
	宇野幼稚園	40	宇野2丁目14番16号	21-3047	
	和田幼稚園	30	和田6丁目12番2号	81-1884	
	日比幼稚園	20	御崎2丁目3番7号	81-7069	
	荘内幼稚園	90	用吉1102番地	71-2283	
	荘内南幼稚園	30	滝58番地	71-0184	

※利用時間について、お弁当を持参しない日は8：40～11：40となります。

※登園・降園は、保護者の送迎が必要です。（各施設に駐車場はありません。）

◎対象年齢

クラス年齢	生年月日
3歳児	平成30年4月2日～平成31年4月1日
4歳児	平成29年4月2日～平成30年4月1日
5歳児	平成28年4月2日～平成29年4月1日

(問合せ先) 玉野市教育委員会 就学前教育課
〒706-8510 岡山県玉野市宇野1丁目27番1号
TEL : 0863-32-5573 FAX : 0863-32-1329

1 給付認定と入園手続き

幼稚園は、義務教育及びその後の教育の基礎を培うものとして、幼児を教育し、幼児の健全やかな成長に適した環境のもと、その心身の成長を支援することを目的とした学校施設です。お子さんが対象年齢に達しており、玉野市内にお住まいであれば、入園できます。

玉野市では、給付認定申請と施設の利用申込みを同時にさせていただきます。

(1) 給付認定の区分

認定区分	年齢	保育必要性	利用できる施設
1号認定	満3歳以上	なし	幼稚園 認定こども園教育利用
2号認定		あり	保育園 認定こども園保育利用
3号認定	満3歳未満		

(2) 申込方法等

① 申込書類

○ 令和4年度教育・保育給付認定申請書兼入園願

5ページの記入例を参考にしてください。

○ 個人番号届出書及び個人番号確認同意書

記入例を6ページに記載しています。

また、詳細な説明は7ページをご覧ください。

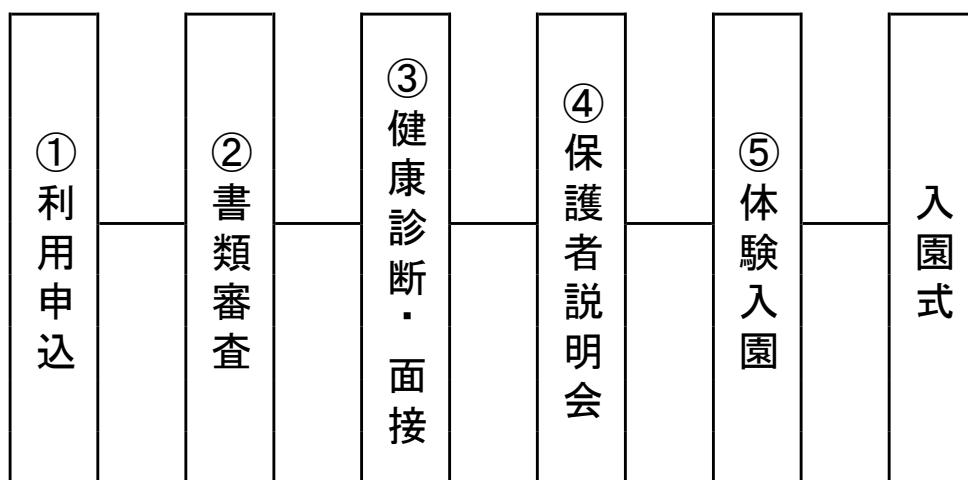
② 申込先

入園を希望する園に直接申込みをしてください。

③ 申込時の注意点

- 受付時間は、8時30分から17時00分までです。(土日、祝日除く。)
- 氏名欄は戸籍のとおり楷書で正確に記入してください。
- 兄弟姉妹の申請書は、まとめて提出してください。
- 必要書類を全てそろえて提出してください。全てそろっていない場合は、受付することができません。

(3) 当初（令和4年4月1日）入園までのスケジュール



①利用申込

期日（11月8日～12月10日）までに申込をしてください。申込方法については、1ページをご覧ください。

②書類審査

12月中に書類審査を行います。定員を超える申込があった場合は、希望園に入園できない場合があります。

③健康診断・面接及び④保護者説明会

健康診断及び保護者説明会の日程は次のとおりです。

なお、健康診断の際にお子様の面接を行います。

施設	健康診断実施日時	保護者会実施日時
田井幼稚園	令和4年1月25日（火）13:30～	令和4年2月16日（水）13:30～
宇野幼稚園	令和4年1月28日（金）13:30～	令和4年2月22日（火）13:30～
和田幼稚園	令和4年1月18日（火）13:30～	令和4年2月15日（火）13:30～
日比幼稚園	令和4年1月21日（金）13:30～	令和4年2月16日（水）13:30～
荘内幼稚園	令和4年1月18日（火）13:30～	令和4年2月22日（火）13:30～
荘内南幼稚園	令和4年1月19日（水）13:30～	令和4年2月16日（水）13:30～

※各自スリッパをご持参ください。

※無届で欠席された場合は、入園希望を取り消されたものとみなしますので、ご注意ください。

⑤体験入園

現在、日程は未定です。後日、各園からご案内いたします。

2 保育料等

幼児教育・保育の無償化に伴い、令和元年10月から保育料は無償となっています。

なお、絵本代等の諸費は無償化の対象ではありませんので、直接園にお支払いいただくこととなります。

3 預かり保育

幼稚園では預かり保育を実施しています。預かり保育の利用時間は通常利用時間終了後～16：30までです。利用回数は月5回（田井幼稚園及び荘内幼稚園は試行的に月13回）を限度とし、利用料は1回につき500円です。

なお、幼児教育・保育の無償化に伴い施設等利用給付認定（以下、保育認定）（※）を取得されている方は1回50円で利用することができます。

（※）施設等利用給付認定（保育認定）

幼児教育・保育の無償化に伴い、創設された給付制度です。保育認定を取得することで、預かり保育の利用料の一部が無償となります。

保育認定の取得要件や申請方法は次のとおりです。

○ 保育認定の取得要件

就労等により保育の必要性が認められる場合、保育認定を取得することができます。保育認定を取得するためには、保護者全員が次の事由のいずれかに該当する必要があります。

事由	内容
1 就労	1か月当たり48時間以上の就労を常態とすること
2 妊娠・出産	出産予定日の前6週から産後8週（多胎の場合は、前14週から産後8週）の期間を含む月単位の期間
3 疾病・障害	保護者が疾病にかかり若しくは負傷し、又は精神若しくは身体に障害を有している場合
4 介護・看護	同居の親族又は長期間入院等をしている親族を常時介護又は看護している場合（1か月当たり48時間以上）
5 就学	日中、就学又は職業訓練のため、保育することができない場合（1か月当たり48時間以上）
6 求職活動	求職活動（起業準備を含む。）を継続的に行っている場合（ <u>認定期間は3か月以内です。</u> ）
7 育児休業	育児休業取得対象以外の子どもが既に対象施設を利用している場合で、引き続き当該施設を利用することが必要と認められる場合

○ 申請方法

申請にあたっては、次の書類を就学前教育課に提出してください。提出書類の様式は就学前教育課や園以外に玉野市のホームページにも掲載していますので、いずれかで取得してください。

【提出書類】

- ・ 子育てのための施設等利用給付認定・変更申請書（2、3号認定用）
- ・ 保育の必要性を認定するための添付書類（就労証明書 等）（※1）
- ・ 個人番号届出書及び個人番号確認同意書（※2）
- ・ 個人番号及び身元確認書類（※2）

(※1) 保育の必要性を認定するための添付書類

事 由		添付書類
1	就労	就労証明書
2	妊娠・出産	・ 出産申立書 ・ 親子健康手帳の写し(氏名と出産予定日が記載されているページ)
3	疾病・障害	(疾病・ケガの場合) ・ 疾病・傷害・介護(看護)申立書 ・ 意見書・診断書 (障害の場合) ・ 疾病・傷害・介護(看護)申立書 ・ 身体障害者手帳、療育手帳、精神障害者保健福祉手帳・介護保険証の写しなど
4	介護・看護	・ 疾病・傷害・介護(看護)申立書 ・ 介護が必要であることがわかる書類(診断書、介護保険証の写しなど)
5	就学	・ 在学(予定)申立書 ・ 在学証明書(入学予定の場合は合格通知など)
6	求職活動	求職活動状況申立書
7	育児休業	就労証明書(育休期間等の記載が必要)

(※2) 教育認定(1号認定)取得の際に提出済みの方は不要です。

4 記入例

※園記入欄 令和 年 月 日 受付

受付担当者:

令和4年度 教育・保育給付認定申請書兼入園願

申請日 令和 3 年 11 月 15 日

玉野市教育委員会 局長 殿
玉野市立幼稚園

次のとおり教育・保育給付認定の申請(子ども・子育て支援法第20条第1項)及び幼稚園の入園に係る願書を提出します。

世帯情報を閲覧することやその他認定決定を行う上で必要な事項について、各関係機関・市町村区に照会し、情報の提供を受けることに同意します。
また、決定された内容を幼稚園に対して提示することに同意します。

保護者現住所 **岡山市●●*-*-***

(現住所が市外の場合) 玉野市**宇野*-*-***
(転居予定 令和 3年 12月 3日)

保護者(申請者)氏名 **玉野 湊** 印

※申請者以外が提出する場合に記入。
上記申請及び個人情報の提出について、次の者に委任します。
受任者(提出者) 住所

		氏名		申請者との関係		
入園児	ふりがな	たまの めばる 玉野 めばる		性別	男・ <input checked="" type="radio"/> 女	
	氏名			生年月日	平成 29 年 5 月 5 日	
	入園児居住地	<input checked="" type="checkbox"/> 保護者と同じ <input type="checkbox"/> 保護者と異なる ※保護者と異なる場合 (居住地 玉野市)		年齢児 (令和4.4.1の年齢)	3歳児 <input type="checkbox"/> 4歳児 <input checked="" type="checkbox"/> 5歳児 <input type="checkbox"/>	
	現在の保育状況	<input type="checkbox"/> 施設利用中(療育含む) (利用園名:) <input checked="" type="checkbox"/> 家庭保育中 (保育者 □父 □母 <input checked="" type="checkbox"/> 祖父 □祖母 □その他) <input type="checkbox"/> その他 (利用園名:)		手帳所持等の状況	<input checked="" type="checkbox"/> 無 <input type="checkbox"/> 有 □身体障害者手帳 □療育手帳 □精神障害者保健福祉手帳 □その他()	
利用希望	幼稚園		利用希望期間	令和 4 年 4 月 1 日～ <input type="checkbox"/> 就学前まで □(年 月 日) (就学前まででない場合は必要な期間を記入)		
保護者	ふりがな	たまの みらい 玉野 未来		性別	男・女	
	氏名			生年月日	(S) H 60 . 2 . 2	
	住所	令和3年1月1日現在	岡山市●●*-*-*	令和3年1月1日現在	岡山市●●*-*-*	
	住所	令和4年1月1日現在	岡山市●●*-*-*	令和4年1月1日現在	岡山市●●*-*-*	
連絡先 日中連絡がつく順		<input type="checkbox"/> 自宅 <input type="checkbox"/> 父携帯 <input checked="" type="checkbox"/> 母携帯 <input type="checkbox"/> その他()		<input type="checkbox"/> 自宅 <input type="checkbox"/> 父携帯 <input type="checkbox"/> 母携帯 <input checked="" type="checkbox"/> その他(祖母)		
		① ***-****-****		② ***-****-****		
		③ ***-****-****				
家庭の状況 (対象入園児・保護者除く)	ふりがな	入園児との続柄	性別	生年月日	勤務先・学校名・学年等	同居・別居の別
	たまの つつじ 玉野 つつじ	姉	男・ <input checked="" type="radio"/> 女	T.S.H 15 . 10 . 10	〇〇高校〇年	<input type="checkbox"/> 同居 居住地 <input checked="" type="checkbox"/> 別居(〇〇県〇〇市〇〇2-2〇〇寮)
	たまの ばべ 玉野 ばべ	姉	男・ <input checked="" type="radio"/> 女	T.S.H 22 . 12 . 12	〇〇小学校〇年	<input checked="" type="checkbox"/> 同居 居住地 <input type="checkbox"/> 別居()
	たまの ふく 玉野 福	祖父	男・ <input checked="" type="radio"/> 女	T.S.H 32 . 7 . 7	〇〇会社	<input checked="" type="checkbox"/> 同居 居住地 <input type="checkbox"/> 別居()
	たまの さち 玉野 幸	祖母	男・ <input checked="" type="radio"/> 女	T.S.H 34 . 8 . 8	無職	<input checked="" type="checkbox"/> 同居 居住地 <input type="checkbox"/> 別居()
			男・女	T.S.H.R		<input type="checkbox"/> 同居 居住地 <input type="checkbox"/> 別居()
			男・女	T.S.H.R		<input type="checkbox"/> 同居 居住地 <input type="checkbox"/> 別居()
<input type="checkbox"/> ひとり親世帯の状況		婚姻歴の有無(<input type="checkbox"/> 有 <input type="checkbox"/> 無)		<input type="checkbox"/> 生活保護受給 (開始日 年 月 日 ~)		
<input type="checkbox"/> 在宅障害者(児)		(氏名:)		<input type="checkbox"/> 保育料滞納有 (納付計画:)		

※なお、二世帯住宅や別棟などでも、同一敷地内に居住している場合は「同居」とみなして全員記入すること。
「別居」であっても、生計が同一の子どもがいる場合は、その子どもも記入すること。(例: 離れて暮らす高校生や大学生など)
※入園希望日時点の家庭状況を記入すること。(令和4年4月1日入園希望であれば、令和4年4月1日時点の状況を記入すること。)

個人番号届出書及び個人番号確認同意書

行政手続における特定の個人を識別するための番号の利用等に関する法律（平成17年法律第94号）に定める事務（子ども・子育て支援法（平成二十四年法律第六十五号）第10条第1項第2号、児童福祉法（昭和25年法律第16号）第105条第1項第2号、児童養育費（児童福祉法）の給付（児童福祉法）の給付）のため、次のとおり提供します。

また、支給認定に伴う個人番号の提供について、記入漏れ等がある場合は、玉野市が住民基本台帳ネットワーク等から個人番号を確認

必ず申請者（実際に提出する方）の氏名を記入してください。

令和3年11月15日

申請者（保護者）氏名

玉野 湊

■入園児

1	ふりがな 氏名	性別	生年月日	第1希望園(○歳児)	個人番号
	たまの めばる 玉野 めばる	男(女)	平成29年5月5日	〇〇〇幼稚園(4歳児)	* * * * * * * * * * * * * *
2	ふりがな 氏名	性別	生年月日	第1希望園(○歳児)	個人番号
		男・女	年 月 日	(歳児)	
3	ふりがな 氏名	性別	生年月日	第1希望園(○歳児)	個人番号
		男・女	年 月 日		
4	ふりがな 氏名	性別	生年月日	第1希望園(○歳児)	個人番号
		男・女	年 月 日	(歳児)	

新入園児のみを記入してください。
継続利用児の記入は不要です。

※兄弟で入園している場合は、一枚にまとめて記載してください。(兄弟で別々の園に通っている場合も一枚にまとめていただき、どちらか一方の園に提出してください。)

■保護者（及び家計の主宰者）

1	ふりがな 氏名	生年月日	入園児との続柄	
	たまの みなと 玉野 湊	昭和59年1月1日 平成	父	
2	ふりがな 氏名	生年月日	入園児との続柄	
	たまの みらい 玉野 未来	昭和60年2月2日 平成	母	* * * * * * * * * * * * * *
3	ふりがな 氏名	生年月日	入園児との続柄	
	たまの ふう 玉野 福	昭和32年7月7日 平成	祖父	

継続利用児の兄弟姉妹が入園する場合は、保護者欄の記入は不要です。ただし、保護者（家計主宰者を含む）の状況に変動があった場合は除きます。



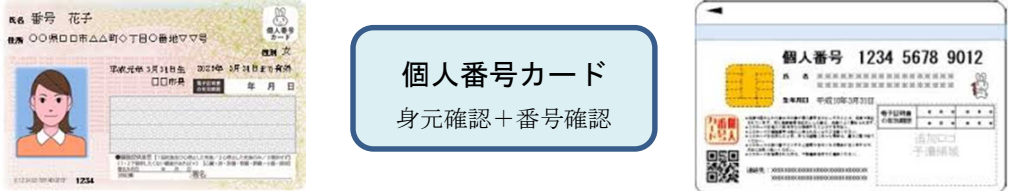
祖父母が家計の主宰者である場合、収入が多い方（1名のみ）を「3」に記入してください。

※父母以外の祖父母が「家計の主宰者」である場合は、「3」にも記載してください。

「個人番号届出書及び個人番号確認同意書」の提出方法について

①「個人番号届出書及び個人番号確認同意書」とともに、②「身元確認資料」（申請者分）のコピー及び③「番号確認資料」（①記載全員分）のコピーを封筒に入れ、**のりで封をして**提出してください。

なお、封筒の表に「入園希望の園名」、「入園児名」、「年齢階層（〇歳児）」を記載してください。園で中身を確認することはありません。

②身元確認資料 (申請者本人であることを確認)	③番号確認資料 (記入された個人番号の確認)
<p>運転免許証又はパスポートなど</p>  <p>● 1点で身元確認ができる書類</p> <p>（個人番号カード、運転免許証、パスポート、住基カード（写真付き）、身体障害者手帳、療育手帳、在留カードなど）</p> <p>● 2点で身元確認ができる書類</p> <p>（健康保険証、介護保険証、各種保険の負担限度額認定証、年金手帳、年金証書、住基カード（写真なし）など）</p>	<p>通知カード又は住民票（マイナンバー付き）</p> 
<p>※マイナンバーカードは、身元確認資料と番号確認資料の両方を兼ねることができます。</p>  <p>個人番号カード 身元確認＋番号確認</p>	

