

令和2年度 玉野市水道事業会計

○収益的収支の決算・・・水をつくり、ご家庭にお届けするための収支です。

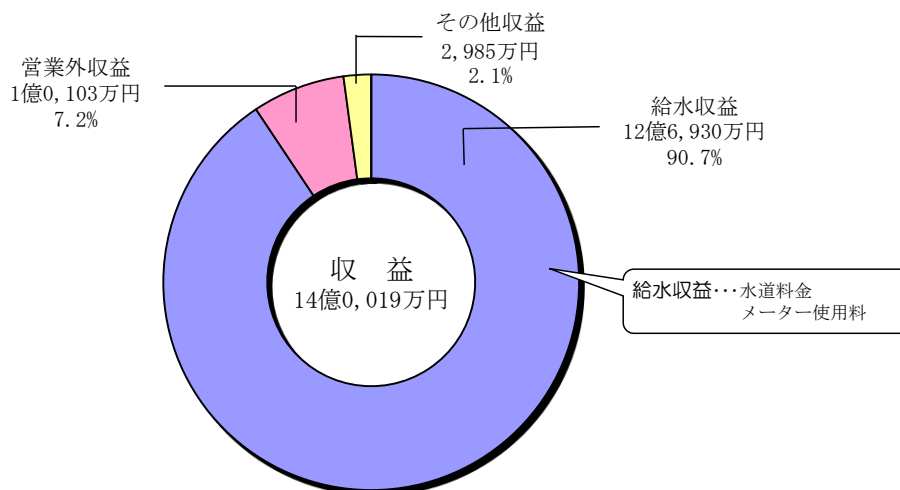
収益的収支の決算の概要はグラフのとおりです。

収益の合計は、14億0,019万円となっています。

その内訳は、水道利用料金が大半（約90%）を占めています。

前年度分収益と比較すると6,229万円（約4%）の収益減となっています。

これは、主に給水収益が家事用・営業用等の区分において減少したことによるものです。



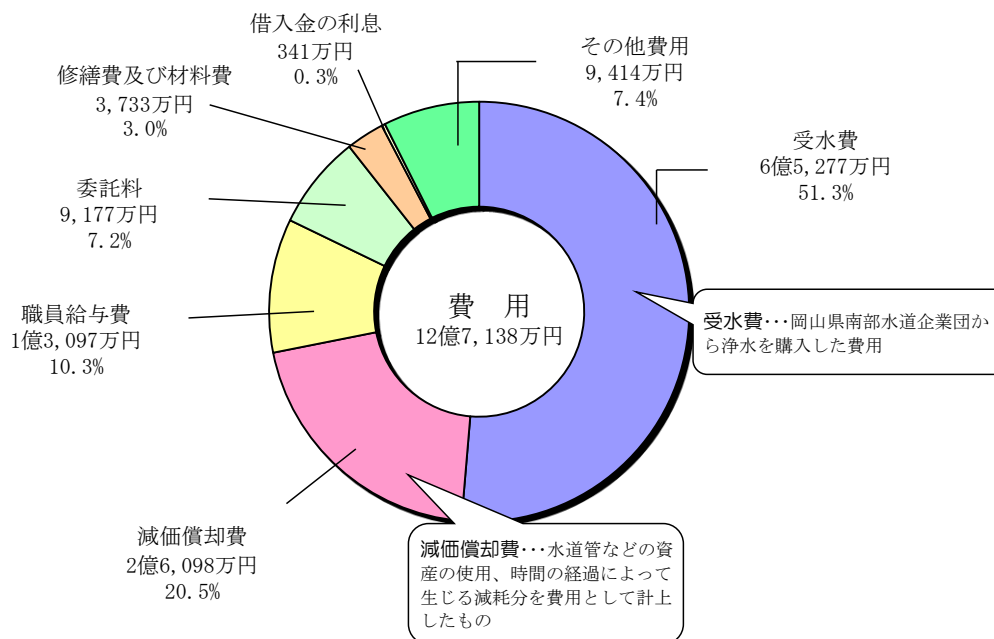
費用の合計は、12億7,138万円となっています。

その内訳は、受水費が最も多く約51%を占め、次いで減価償却費、職員給与費と続いています。

前年度分費用と比較すると1,603万円（約1%）の費用減となっています。

これは、主に受水費と人件費の減によるものです。

なお、令和2年度決算においては、1億2,881万円の当年度純利益となっています。

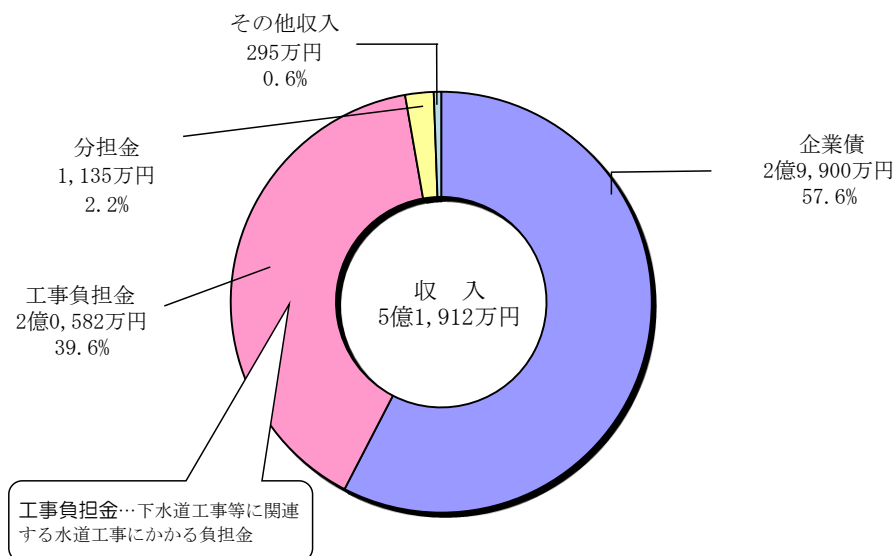


○資本的収支の決算・・・配水池の改良や水道管の布設などの工事に使用するための収支です。

資本的収支の決算の概要はグラフのとおりです。

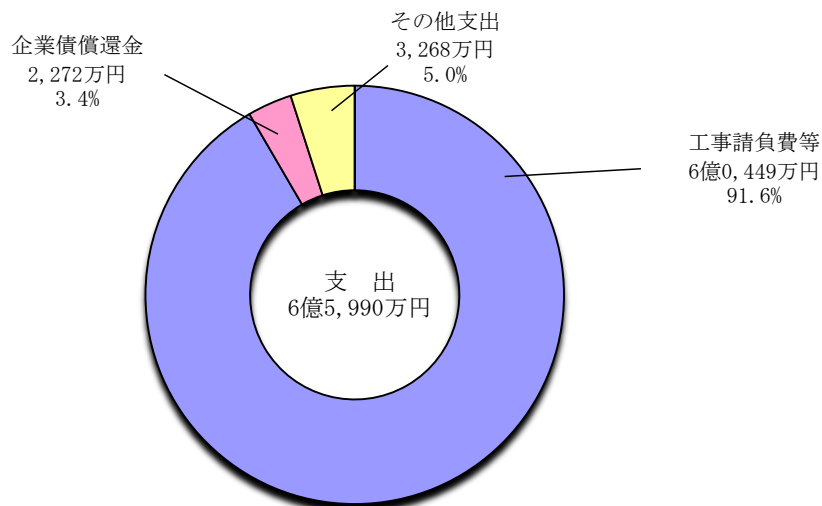
収入の合計は、5億1,912万円となっています。

その内訳は、主に企業債が57.6%、工事負担金が39.6%となっています。



支出の合計は、6億5,990万円となっています。

その内訳は、工事請負費等が最も多い割合を占め91.6%となっています。



なお、資本的収入額が資本的支出額に対して不足する額は消費税込みで1億4,077万円になりますが、これに対しては消費税及び地方消費税資本的収支調整額5,482万円、損益勘定留保資金8,595万円で補填しています。

○水道水 1 m³当りの費用

給水原価と供給単価

給水原価とは、ご家庭に水道水を送るまでにかかる費用のことです。

供給単価とは、水道水を供給するときの使用者の皆様への販売価格のことです。


令和2年度

給水原価 = 104.13円

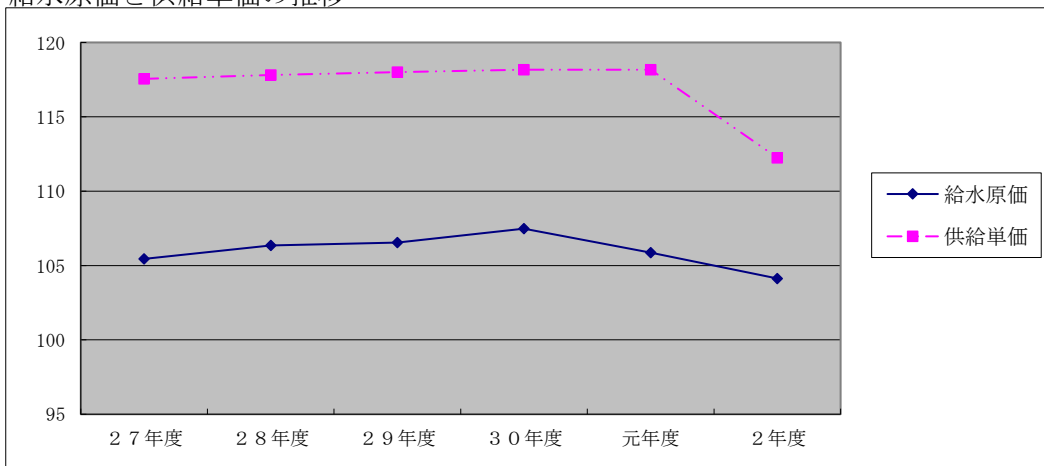
供給単価 = 112.25円

給水原価の内訳

水道水 1 m³当りの費用 104.13円



給水原価と供給単価の推移



※ 26年度～制度改正により算出式が変更

単位(円)

	27年度	28年度	29年度	30年度	元年度	2年度
給水原価	105.44	106.35	106.54	107.48	105.86	104.13
供給単価	117.55	117.82	118.00	118.17	118.16	112.25

$$\text{給水原価} = \frac{\text{経常費用} - (\text{受託工事費} + \text{材料及び不用品売却原価} + \text{付帯事業費}) - \text{長期前受金戻入}}{\text{年間総有収水量}}$$

$$\text{供給単価} = \frac{\text{給水収益}}{\text{年間総有収水量}}$$

○貸借対照表・損益計算書 (単位：円)

貸借対照表

令和2年度末における資産と、その資産を得るための財源（負債・資本）を表しています。

資産の部		負債の部	
固定資産		固定負債	
有形固定資産		企業債	
土地	316,373,940	建設改良費等の財源に充てるための企業債	365,719,012
建物	81,047,559	引当金	
構築物	6,074,534,724	退職給与引当金	99,895,429
機械及び装置	211,747,510	流動負債	
車両運搬具	2,820,500	企業債	20,225,400
工具器具及び備品	10,340,744	未払金	413,459,951
建物仮勘定	280,140,000	預り金	13,343,827
投資		引当金	10,731,386
出資金	170,000	繰延収益	
		長期前受金	4,410,279,237
		収益化累計額	△ 2,280,629,985
流動資産		負債合計	3,053,024,257
現金預金	1,724,671,854		
未収金	272,346,340	資本の部	
貸倒引当金	△ 8,838,681	資本金	
貯蔵品	11,105,700	資本金	4,545,273,616
前払金	237,800,000	剰余金	
		資本剰余金	
		受贈財産評価額	5,911,346
		利益剰余金	
		減債積立金	200,749,019
		建設改良積立金	1,201,664,302
		当年度未処分利益剰余金	207,637,650
資産合計	9,214,260,190	資本合計	6,161,235,933
		負債・資本合計	9,214,260,190

損益計算書 (単位：円)

令和2年度末における収入と支出の内訳及び当年度の純利益（損益）を表しています。

収入の部		支出の部	
営業収益		営業費用	
給水収益	1,269,301,835	原水及び浄水費	661,111,941
その他営業収益	29,858,629	配水及び給水費	196,043,324
営業外収益		受託工事費	0
受取利息及び配当金	270,795	業務費	57,936,009
他会計負担金	1,865,634	総係費	70,165,459
長期前受金戻入	93,864,090	減価償却費	260,978,688
雑収益	5,025,641	資産減耗費	2,195,599
		その他営業費用	69,500
		営業外費用	
		支払利息及び企業債取扱諸費	3,411,481
		雑支出	19,463,345
収入合計	1,400,186,624	支出合計	1,271,375,346
		経常利益	128,811,278
		当年度純利益	128,811,278