




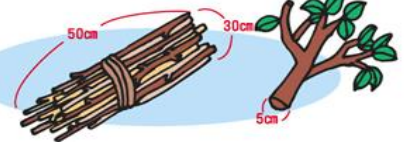




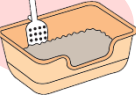





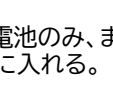








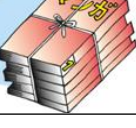


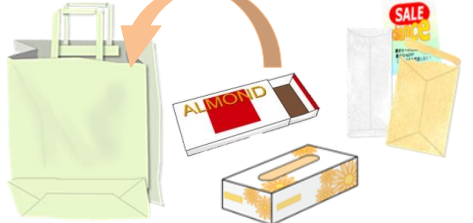



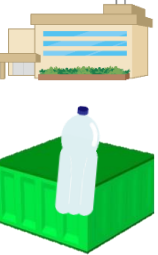





家庭系ごみの分け方・出し方

ごみは必ず収集指定日の朝8時までにごみステーションへ出してください。

燃やせるごみ	毎週・曜日	 <p>※有料指定袋に入れて出してください。</p>	台所ごみ  <p>※生ごみは、十分に水切りをしてください。</p>	チューブ類  <p>※軽く洗っても汚れが落ちないもの</p>	ゴム・皮革製品  <p>※金具はできるだけ外して「不燃物 B」へ</p>	布団・カーペット  <p>必ず50cm以下に切って出してください</p>	剪定枝・落ち葉・雑草  <p>※透明または半透明の袋に入れて出せます。剪定枝はひもでしばって出してください。</p>
(燃やせないごみ A)	毎月第 1 回目の 曜日	 <p>※有料指定袋に入れて出してください。</p>	鏡・窓ガラス  <p>※割れたガラスなどは、新聞紙などで包み中身を明記する。</p>	せともの・陶器類 	汚れたびん・缶類  <p>※中身は使い切る。</p>	ペットの砂  <p>※紙製の場合は「燃やせるごみ」へ</p>	危険性の物 ライター、乾電池、水銀体温・温度計、スプレー缶、蛍光灯など  <p>※中身は使い切る。</p>
(燃やせないごみ B)	毎月第 2 回目の 曜日	 <p>※有料指定袋に入れて出してください。</p>	小型電気製品  <p>※電気コード・ホース類は 50cm 以内に切ってください。電池類やメモリーカード類は抜き取ってから出してください。</p>	おもちゃ・ハンガー  <p>※金属類や厚さ 2mm 以上のプラスチック類で破砕機にかけても爆発や火災の危険がないもの。</p>	鍋などの金属類 	ペットボトル  <p>※乾電池のみ、まとめて袋に入れる。</p>	<p>※透明または半透明の袋に入れて出してください。</p> <p>※中身は使い切り、穴をあけてガスを抜く。</p> <p>※購入時に入っていた保護紙に包む。</p>
製容器包装	毎週・曜日	 <p>※透明または半透明の袋に入れて出してください。</p>	ケース類  <p>※ケースや箱状のもの。</p>	カップ状・トレイ状のもの  <p>※カップ状のもの、弁当類の容器、トレイ、発砲スチロール箱</p>	ボトル類・プラ製のふた  <p>※容器やふた</p>	ラップ・ポリ袋類  <p>※包装用フィルム、袋、果物などのネット</p>	ペットボトル  <p>プラスチック製のキャップは「プラ」へ。金属製のキャップは「不燃物 B」へ。</p> <p>※透明または半透明の袋に入れて出してください。</p> <p>※ふたを外し中を水洗いして出してください。</p>
古紙類	毎月第 1 回目の 曜日	 <p>※5種類に分けて、それぞれひもで十字にしばって出してください。</p>	新聞紙 	雑誌・広告類(ノート)  <p>※本をとじるホチキスは外さなくて良い。</p>	段ボール  <p>※1辺が 50cm 以内にしてください。</p>	紙箱類  <p>※水洗いして乾かし、開いて出してください。カビが生えていると再生できません。</p>	 <p>※小さな雑がみは、封筒や紙袋に入れて口をテープなどで封をして出すことができます。</p>
びん類	毎月第 2 回目の 曜日	 <p>※透明・茶色・その他に分別し、それぞれのコンテナへ入れてください。</p>	<p>プラスチック製のキャップは「プラ」へ。金属製のキャップは「不燃物 B」へ。</p> <p>※中を水洗いしてコンテナに分別して出してください。</p> <p>※ラベルや口部のプラスチック類はついたままで構いません。</p> <p>※化粧品や油、ペイント類の入っていたびん、ひどく汚れたびん、ガラスコップ・耐熱ガラス製品は「不燃物 A」へ。</p>	缶類	 <p>※コンテナに入れてください。</p>	 <p>※飲料用の缶や入浴剤などの缶は、中を水洗いしてコンテナに出してください。</p> <p>※化粧品や油、ペイント類の入っていた缶、ひどく汚れた缶は「不燃物 A」へ。スプレー缶は「危険性の物」へ。</p>	
拠点回収 (廃食用油)		 <p>※不純物を取り除き、ペットボトルに入れてしっかりキャップを閉めて回収拠点施設へ出してください。</p>	 <p>※動物性の油や回収拠点施設へ出せない場合は、従来どおり、固めたり紙に染み込ませたりして有料指定袋に入れて「燃やせるごみ」へ。</p>	拠点回収 古布	 <p>※ごみ分別辞典や市ホームページで「古布に出せるもの」を確認し、透明または半透明の袋に入れて回収拠点施設へ出してください。</p>	 <p>※古布に出せないものや回収拠点施設へ出せない場合は、従来どおり 50cm 以内に切って有料指定袋に入れて「燃やせるごみ」へ。</p>	

*回収拠点施設は、各市民センター、市役所北側駐輪場横、東清掃センターです(業務時間/平日8時半~17時15分、第4日曜日は東清掃センターへ)。

※ごみの収集日は、「ごみ分別収集カレンダー」で確認してください。

分別方法など詳しくは、「ごみ分別辞典」をご覧ください、正しい分別へのご理解・ご協力をお願いします。