

アンケート（当初調査分）未就学児の保護者データ抜粋

本資料は、地域の方が回答されたアンケートのうち、就学前園を經由して回収したもの（未就学児保護者）と、それ以外（地域一般）に分けて集計したものである。

1. 回答者の属性

① 年代

回答	未就学児保護者	割合	地域一般	割合
19歳以下	2	0.8%	3	0.9%
20歳～29歳	46	17.3%	30	9.0%
30歳～39歳	151	56.8%	108	32.3%
40歳～49歳	63	23.7%	42	12.6%
50歳～59歳	4	1.5%	39	11.7%
60歳～69歳			39	11.7%
70歳～79歳			49	14.7%
80歳以上			23	6.9%
無回答			1	0.3%
合計	266	100.0%	334	100.0%

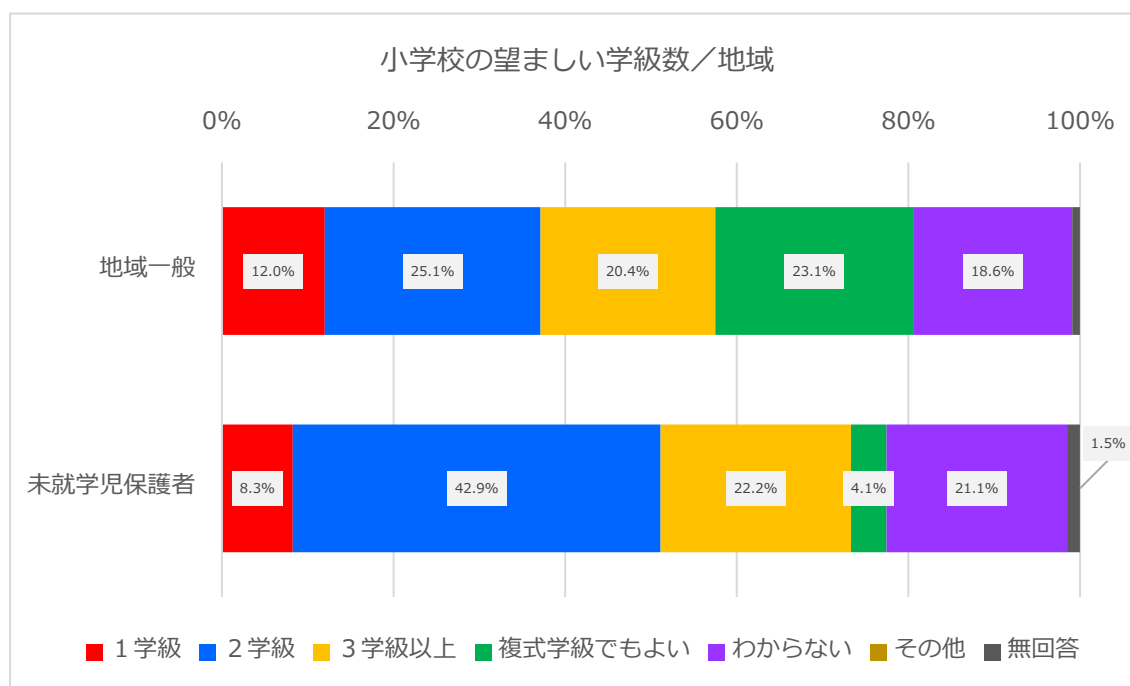
② 住んでいる地区

回答	未就学児保護者	割合	地域一般	割合
田井小学校	51	19.2%	76	22.8%
築港小学校	23	8.6%	13	3.9%
宇野小学校	19	7.1%	15	4.5%
玉小学校	12	4.5%	17	5.1%
玉原小学校	19	7.1%	6	1.8%
日比小学校	15	5.6%	18	5.4%
第二日比小学校	4	1.5%	13	3.9%
山田小学校	4	1.5%	10	3.0%
後閑小学校	2	0.8%	25	7.5%
荘内小学校	70	26.3%	54	16.2%
八浜小学校	23	8.6%	15	4.5%
大崎小学校	14	5.3%	7	2.1%
胸上小学校	3	1.1%	7	2.1%
銚立小学校	3	1.1%	57	17.1%
その他	1	0.4%		%
無回答	3	1.1%	1	0.3%
合計	266	100.0%	334	100.0%

Q. 小学校の1学年あたりの学級数は、何学級が望ましいと思いますか。

(5) 地域 (報告書 p12 参照)

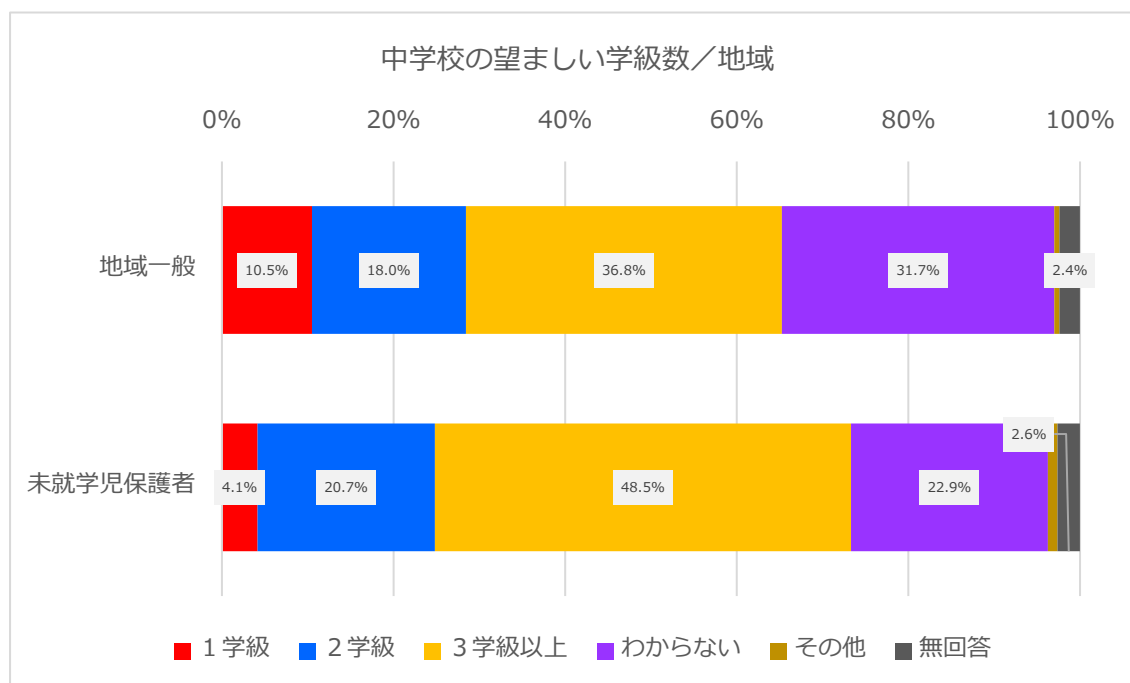
回答	全体		内訳	
	回答者数	割合	未就学児保護者	地域一般
1学級	62	10.3%	22	40
2学級	198	33.0%	114	84
3学級以上	127	21.2%	59	68
複式学級でもよい	88	14.7%	11	77
わからない	118	19.7%	56	62
その他	0	0.0%	0	0
無回答	7	1.2%	4	3
合計	600	100.0%	266	334



Q. 中学校の1学年あたりの学級数は、何学級が望ましいと思いますか。

(5) 地域 (報告書 p17 参照)

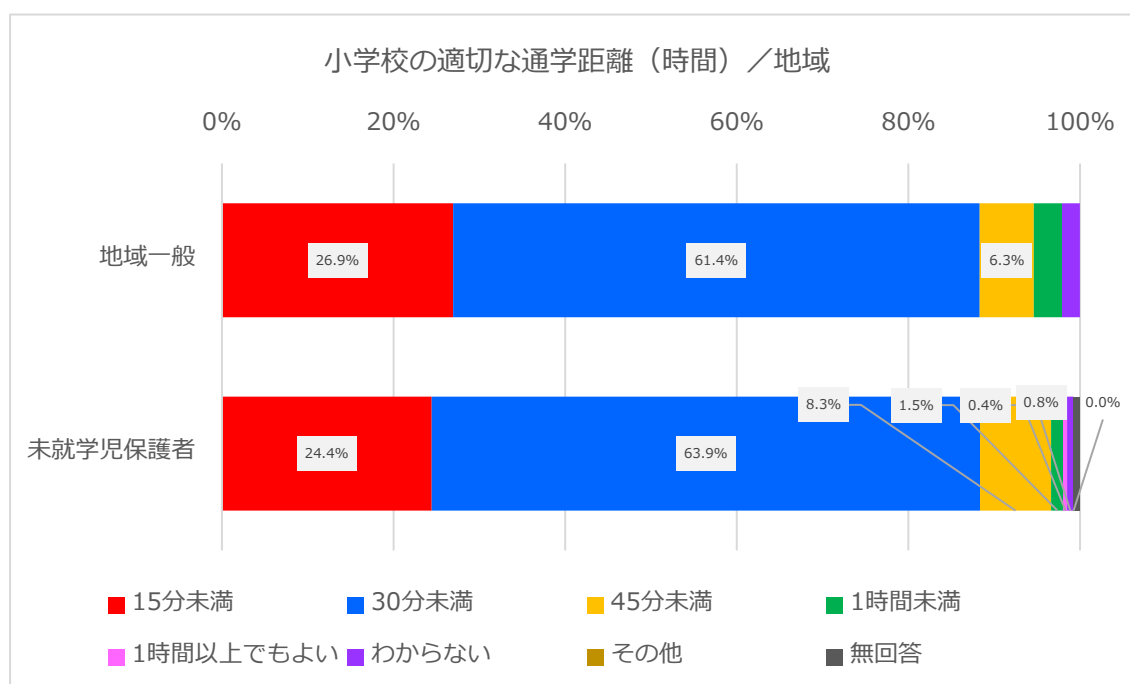
回答	全体		内訳	
	回答者数	割合	未就学児保護者	地域一般
1学級	46	7.7%	11	35
2学級	115	19.2%	55	60
3学級以上	252	42.0%	129	123
わからない	167	27.8%	61	106
その他	0	0.0%	0	0
無回答	20	3.3%	10	10
合計	600	100.0%	266	334



Q. 小学校の通学距離（時間）の適切な範囲はどのくらいだと思いますか。

（５）地域（報告書 p22 参照）

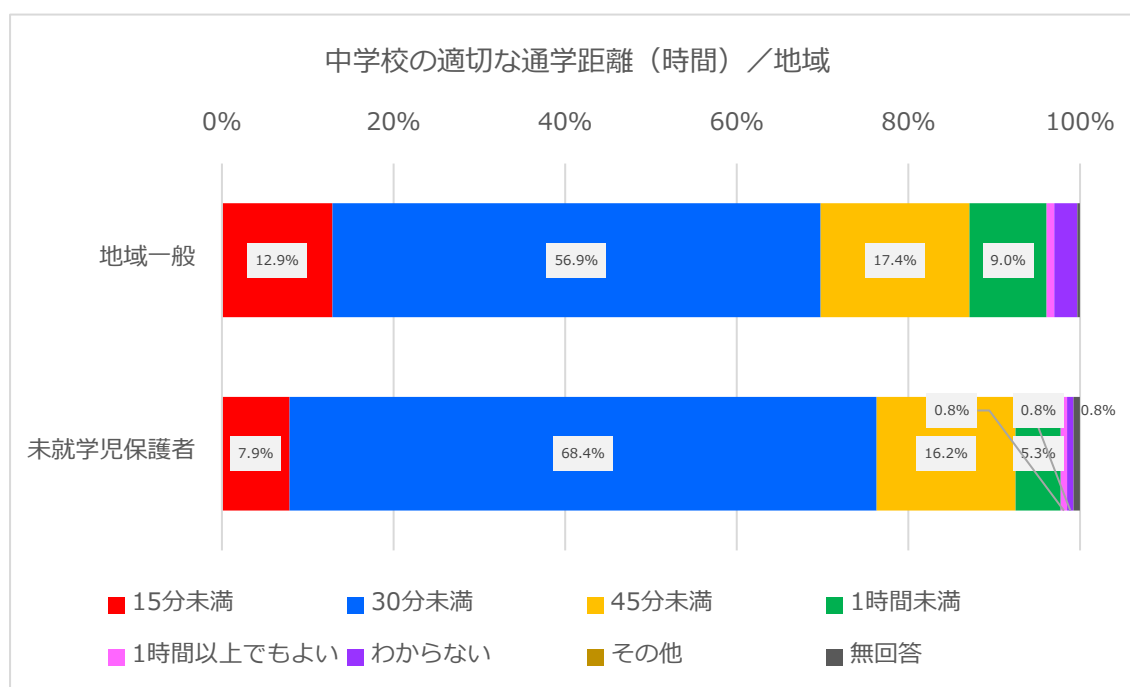
回答	全体		内訳	
	回答者数	割合	未就学児保護者	地域一般
15分未満	155	25.8%	65	90
30分未満	375	62.5%	170	205
45分未満	43	7.2%	122	121
1時間未満	15	2.5%	4	11
1時間以上でもよい	1	0.2%	1	
わからない	9	1.5%	2	7
その他	2	0.3%	2	0
無回答	0	0.0%		
合計	600	100.0%	266	334



Q. 中学校の通学距離（時間）の適切な範囲はどのくらいだと思いますか。

(5) 地域（報告書 p27 参照）

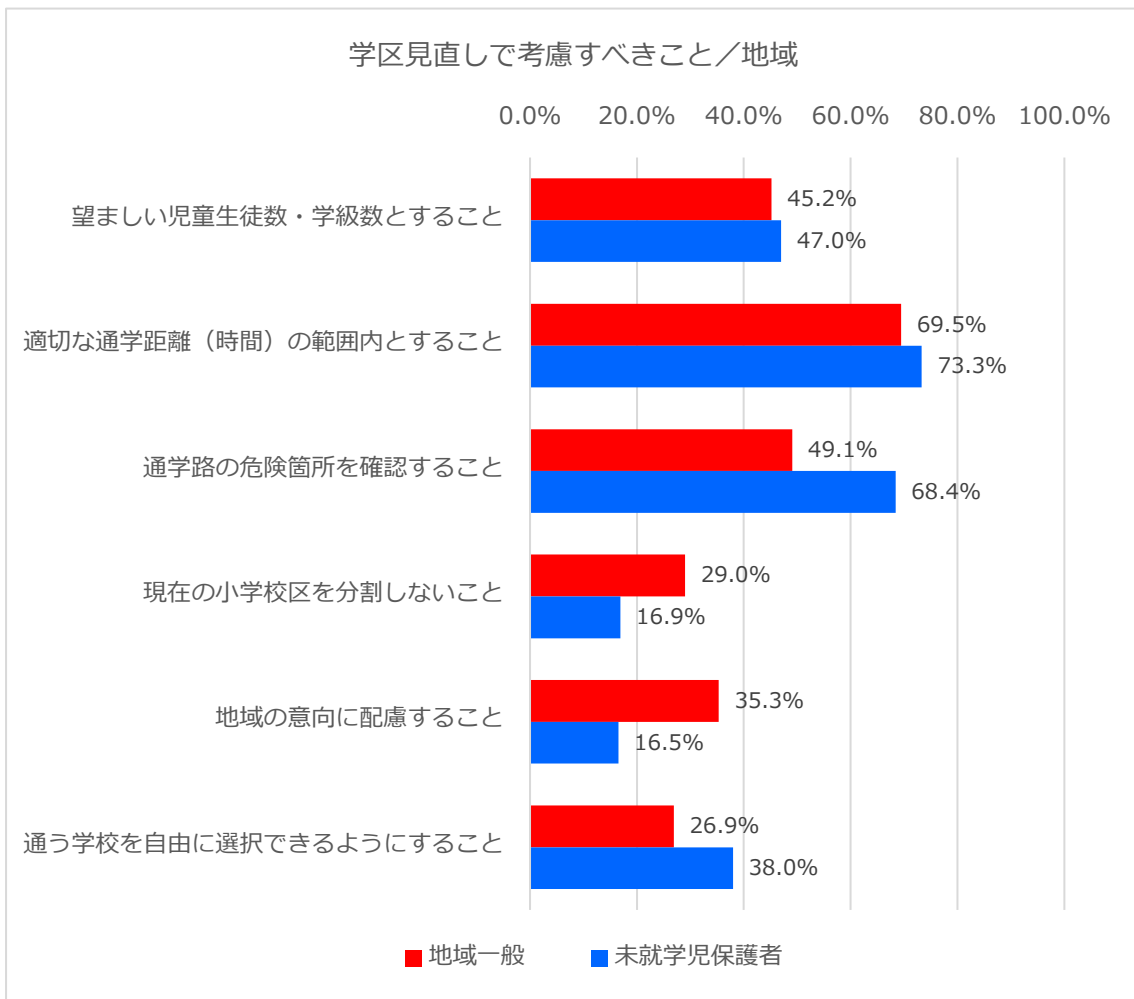
回答	全体		内訳	
	回答者数	割合	未就学児保護者	地域一般
15分未満	64	10.7%	21	43
30分未満	372	62.0%	182	190
45分未満	101	16.8%	43	58
1時間未満	44	6.7%	14	30
1時間以上でもよい	5	0.8%	2	3
わからない	11	1.8%	2	9
その他	3	0.5%	2	1
無回答	0	0.0%		
合計	600	100.0%	266	334



Q. 学区の見直しにあたり、考慮すべきことは何ですか。（3つまで選択可）

(5) 地域（報告書 p36 参照）

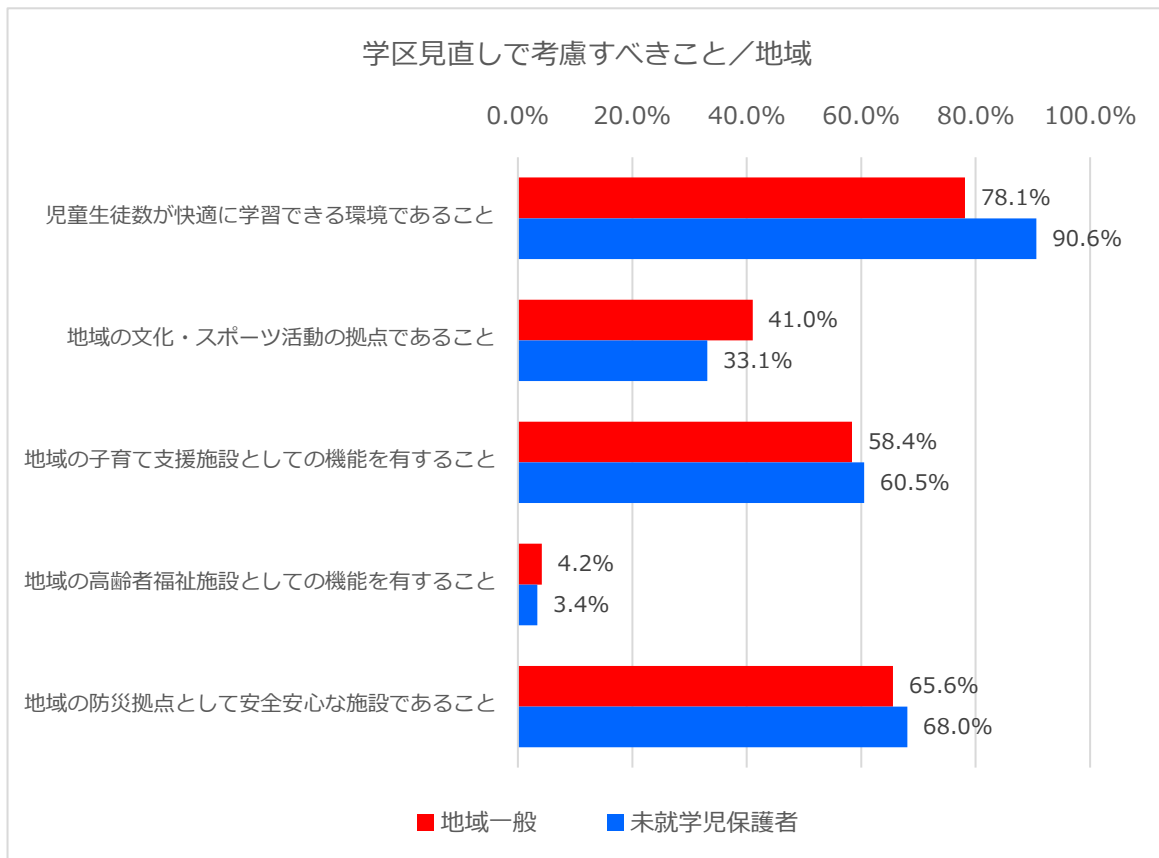
回答	全体		内訳	
	回答者数	割合	未就学児保護者	地域一般
望ましい児童生徒数・学級数とすること	276	46.0%	125	151
適切な通学距離（時間）の範囲内とすること	427	71.2%	195	232
通学路の危険箇所を確認すること	346	57.7%	182	164
現在の小学校区を分割しないこと	142	23.7%	45	97
地域の意向に配慮すること	162	27.0%	44	118
通う学校を自由に選択できるようにすること	191	31.8%	101	90
その他	26	4.3%	8	18
回答者数	600		266	334



Q. 地域コミュニティが学校に求める機能は何ですか。（3つまで選択可）

（5）地域（報告書 p46 参照）

回答	全体		内訳	
	回答者数	割合	未就学児保護者	地域一般
児童生徒数が快適に学習できる環境であること	502	83.7%	241	261
地域の文化・スポーツ活動の拠点であること	225	37.5%	88	137
地域の子育て支援施設としての機能を有すること	356	59.3%	161	195
地域の高齢者福祉施設としての機能を有すること	23	3.8%	9	14
地域の防災拠点として安全安心な施設であること	400	66.7%	181	219
その他	14	2.3%	2	12
回答者数	600		266	334



アンケート（追加調査分）未就学児の保護者データ抜粋

1. 回答者の属性

① 年代

回答	未就学児保護者	割合	地域一般	割合
19歳以下	1	0.5%	1	0.5%
20歳～29歳	34	17.3%	10	5.3%
30歳～39歳	109	55.6%	20	10.5%
40歳～49歳	49	25.0%	11	5.8%
50歳～59歳	3	1.5%	28	14.7%
60歳～69歳			35	18.4%
70歳～79歳			62	32.6%
80歳以上			21	11.1%
無回答			2	1.1%
合計	196	100.0%	190	100.0%

② 住んでいる地区

回答	未就学児保護者	割合	地域一般	割合
田井小学校	26	13.3%	43	22.6%
築港小学校	14	7.1%	4	2.1%
宇野小学校	9	4.6%	8	4.2%
玉小学校	6	3.1%	6	3.2%
玉原小学校	5	2.6%	1	0.5%
日比小学校	5	2.6%	3	1.6%
第二日比小学校	3	1.5%	8	4.2%
山田小学校	2	1.0%	5	2.6%
後閑小学校	1	0.5%	17	8.9%
荘内小学校	32	16.3%	13	6.8%
八浜小学校	15	7.7%	4	2.1%
大崎小学校	11	5.6%	1	0.5%
胸上小学校		%	4	2.1%
鉾立小学校		%	51	26.8%
その他	67	34.2%	22	11.6%
無回答		%		%
合計	196	100.0%	190	100.0%

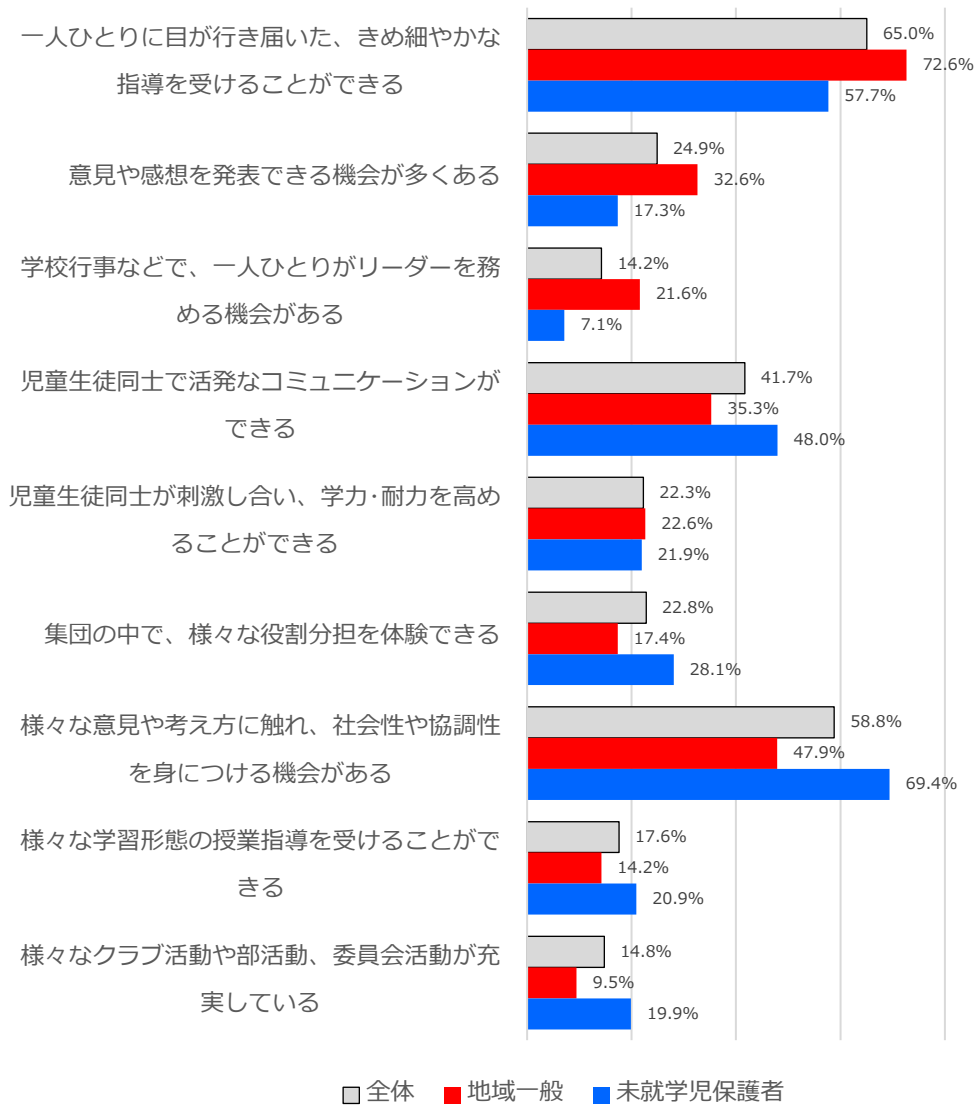
Q. 学校教育に望むことは何ですか。（3つまで選択可）

（5）地域（報告書 p90 参照）

回答	全体		内訳	
	回答者数	割合	未就学児保護者	地域一般
一人ひとりに目が行き届いた、きめ細やかな指導を受けることができる	251	65.0%	113	138
意見や感想を発表できる機会が多くある	96	24.9%	34	62
学校行事などで、一人ひとりがリーダーを務める機会がある	54	14.0%	14	41
児童生徒同士で活発なコミュニケーションができる	161	41.7%	94	67
児童生徒同士が刺激し合い、学力・忍耐力を高めることができる	86	22.3%	43	43
集団の中で、様々な役割分担を体験できる	88	22.8%	55	33
様々な意見や考え方に触れ、社会性や協調性を身に付ける機会がある	227	58.8%	136	91
様々な学習形態の授業指導を受けることができる	68	17.6%	41	27
様々なクラブ活動や部活動、委員会活動が充実している	57	14.8%	39	18
その他	15	3.4%	5	10
回答者数	386		196	190

学校教育に望むこと／地域

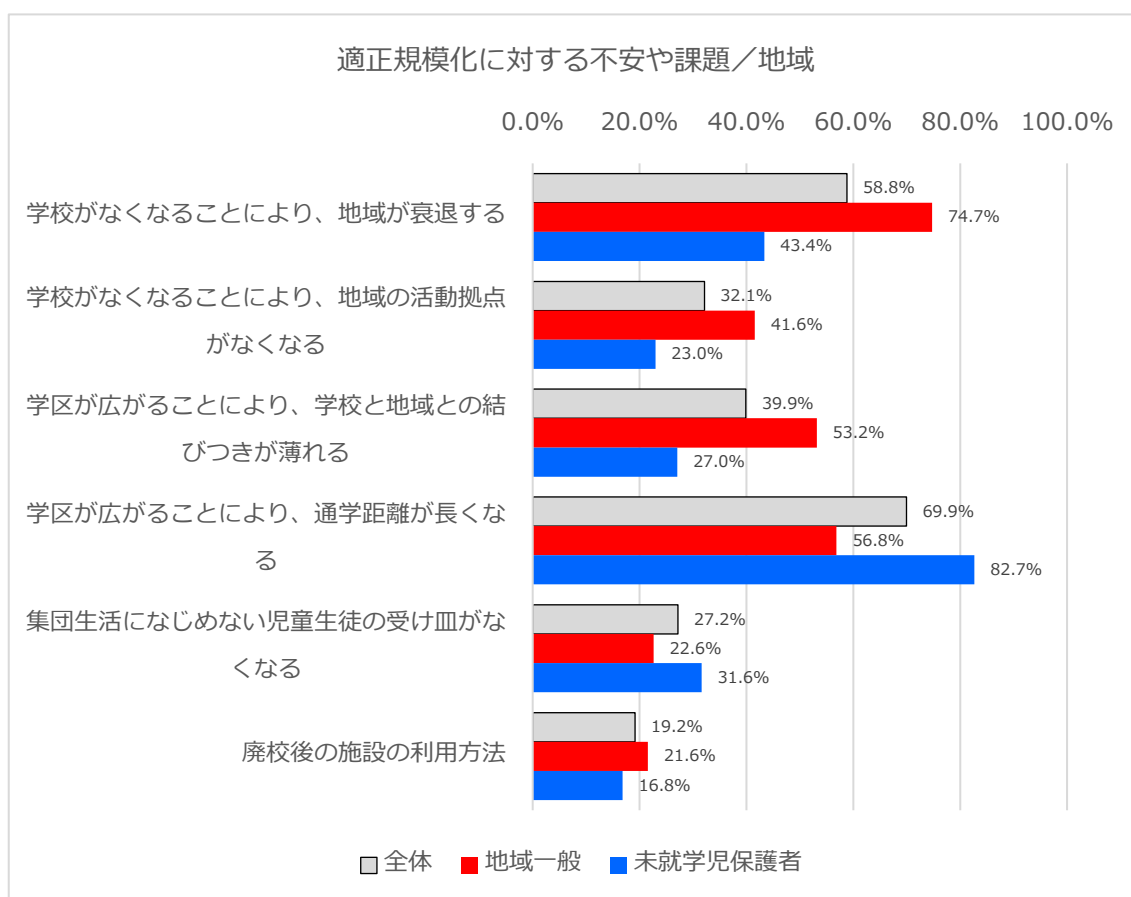
0.0% 20.0% 40.0% 60.0% 80.0% 100.0%



Q. 学校の適正規模化に対する不安や課題は何ですか。（3つまで選択可）

（5）地域（報告書 p100 参照）

回答	全体		内訳	
	回答者数	割合	未就学児保護者	地域一般
学校がなくなることにより、地域が衰退する	227	58.8%	85	142
学校がなくなることにより、地域の活動拠点がなくなる	124	32.1%	45	79
学区が広がることにより、学校と地域との結びつきが薄れる	154	39.9%	53	101
学区が広がることにより、通学距離が長くなる。	270	69.9%	162	108
集団生活になじめない児童生徒の受け皿がなくなる	105	27.2%	62	43
廃校後の施設の利用方法	74	19.2%	33	41
その他	18	4.7%	6	6
回答者数	386	100.0%	196	190



Q. 適正規模化について

(5) 地域（報告書 p106 参照）

回答	全体		内訳	
	回答者数	割合	未就学児保護者	地域一般
賛成	41	10.6%	25	16
どちらかといえば賛成	75	19.4%	58	17
どちらかといえば反対	46	11.9%	28	18
反対	108	28.0%	11	97
時期尚早	19	4.9%	1	18
わからない	88	22.8%	68	20
その他	0	0.0%		
無回答	9	2.3%	5	4
合計	386	100.0%	196	190

