

令和3年度 玉野市水道事業会計

○収益的収支の決算・・・水をつくり、ご家庭にお届けするための収支です。

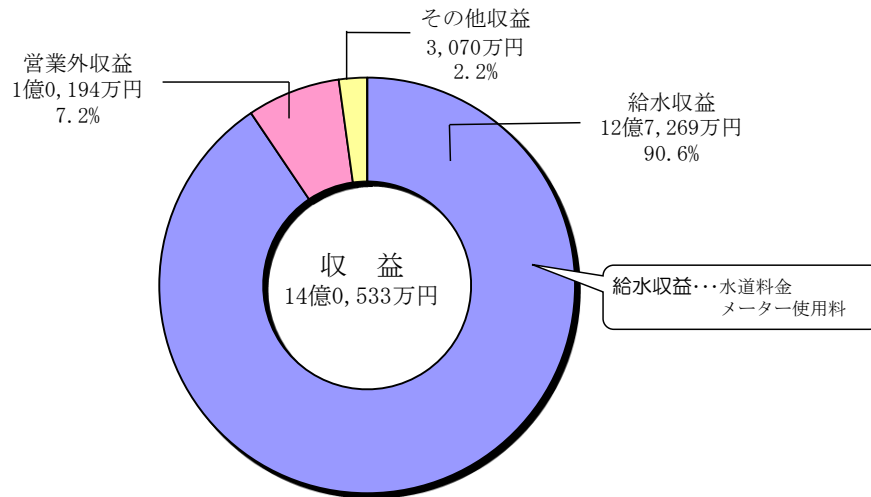
収益的収支の決算の概要はグラフのとおりです。

収益の合計は、14億0,533万円となっています。

その内訳は、水道利用料金が大半（約90%）を占めています。

前年度分収益と比較すると514万円（約0.4%）の収益増となっています。

これは、主に給水収益が大口用の区分において増加したことによるものです。



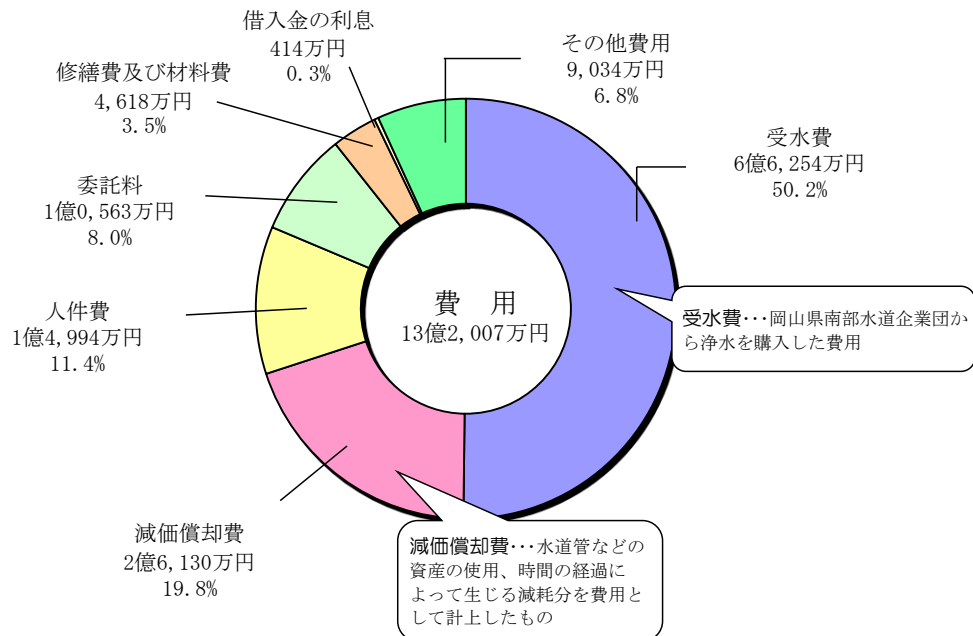
費用の合計は、13億2,007万円となっています。

その内訳は、受水費が最も多く約50%を占め、次いで減価償却費、人件費と続いています。

前年度分費用と比較すると4,870万円（約3.8%）の費用増となっています。

これは、主に受水費と人件費の増によるものです。

なお、令和3年度決算においては、8,526万円の当年度純利益となっています。

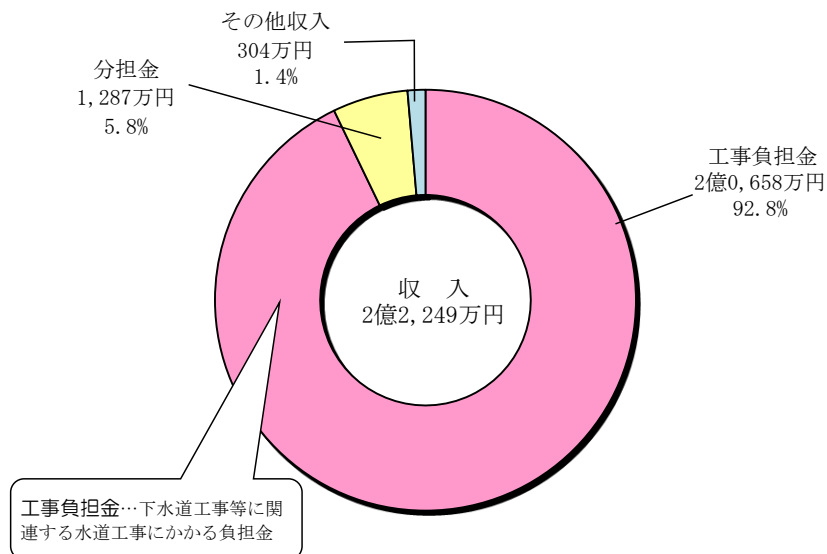


○資本的収支の決算・・・配水池の改良や水道管の布設などの工事に使用するための収支です。

資本的収支の決算の概要はグラフのとおりです。

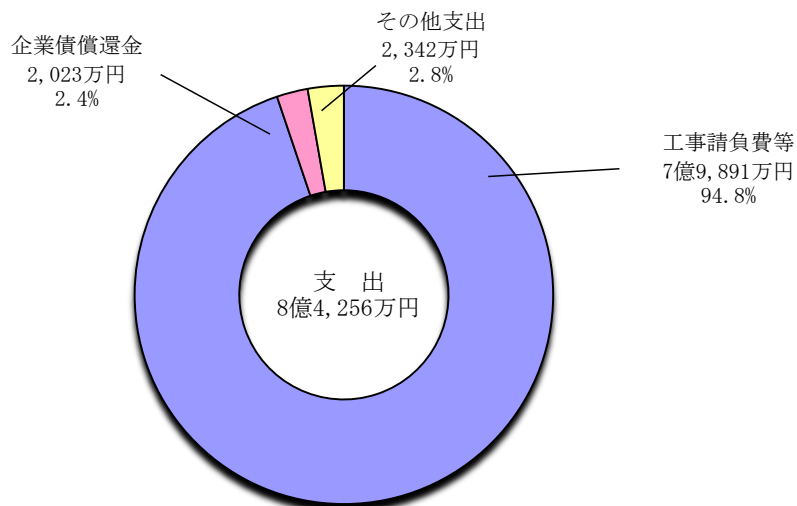
収入の合計は、2億2,249万円となっています。

その内訳は、主に工事負担金が92.8%、分担金が5.8%となっています。



支出の合計は、8億4,256万円となっています。

その内訳は、工事請負費等が最も多い割合を占め94.8%となっています。



なお、資本的収入額が資本的支出額に対して不足する額は消費税込みで6億2,007万円になりますが、これに対しては、当年度分消費税及び地方消費税資本的収支調整額7,146万円、過年度損益勘定留保資金7,850万円、当年度分損益勘定留保資金1億8,476万円、減債積立金2,022万円、及び建設改良積立金2億6,513万円で補填しています。

○水道水 1 m³当りの費用

給水原価と供給単価

給水原価とは、ご家庭に水道水を送るまでにかかる費用のことです。

供給単価とは、水道水を供給するときの使用者の皆様への販売価格のことです。

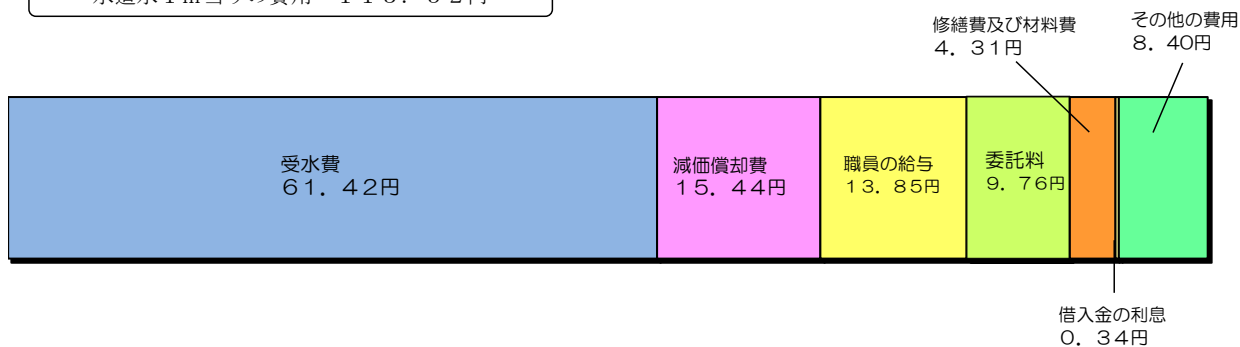
令和3年度

給水原価＝113.52円

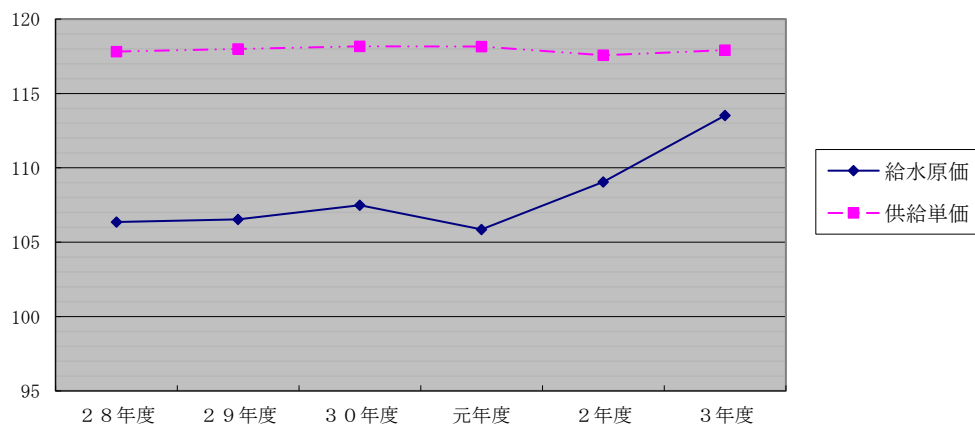
供給単価＝117.92円

給水原価の内訳

水道水 1 m³当りの費用 113.52円



給水原価と供給単価の推移



単位(円)

	28年度	29年度	30年度	元年度	2年度	3年度
給水原価	106.35	106.54	107.48	105.86	109.06	113.52
供給単価	117.82	118.00	118.17	118.16	117.57	117.92

$$\text{給水原価} = \frac{\text{経常費用} - (\text{受託工事費} + \text{材料及び不用品売却原価} + \text{付帯事業費}) - \text{長期前受金戻入}}{\text{年間総有収水量}}$$

$$\text{供給単価} = \frac{\text{給水収益}}{\text{年間総有収水量}}$$

○貸借対照表・損益計算書 (単位：円)

貸借対照表

令和3年度末における資産と、その資産を得るための財源（負債・資本）を表しています。

資産の部		負債の部	
固定資産		固定負債	
有形固定資産		企業債	
土地	322,815,240	建設改良費等の財源に充てるための企業債	344,838,384
建物	79,248,483	引当金	
構築物	6,551,875,834	退職給与引当金	108,877,570
機械及び装置	203,223,334	流動負債	
車両運搬具	2,429,000	企業債	20,880,628
工具器具及び備品	8,015,423	未払金	156,338,605
建物仮勘定	280,140,000	預り金	18,844,009
投資		引当金	11,423,630
出資金	170,000	繰延収益	
		長期前受金	4,621,502,356
		収益化累計額	△ 2,367,883,152
流動資産		負債合計	2,914,822,030
現金預金	998,281,819		
未収金	212,703,105	資本の部	
貸倒引当金	△ 6,877,679	資本金	
貯蔵品	5,725,660	資本金	4,548,310,337
前払金	506,600,000	剰余金	
		資本剰余金	
		受贈財産評価額	5,911,346
		利益剰余金	
		減債積立金	180,523,619
		建設改良積立金	986,534,347
		当年度未処分利益剰余金	528,248,540
資産合計	9,164,350,219	資本合計	6,249,528,189
		負債・資本合計	9,164,350,219

損益計算書 (単位：円)

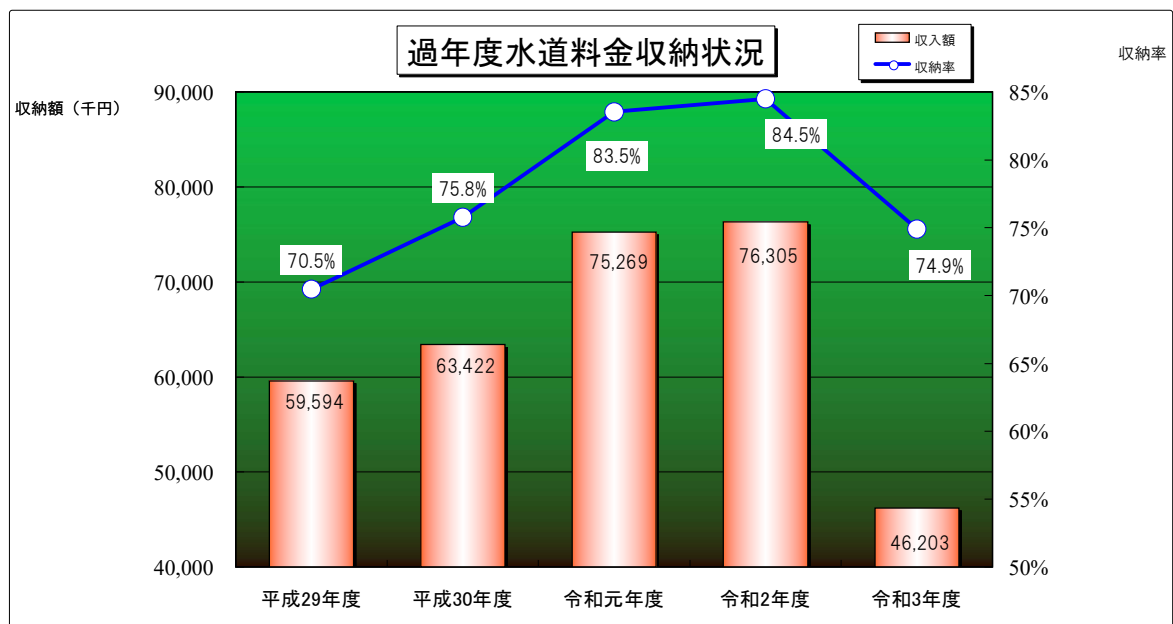
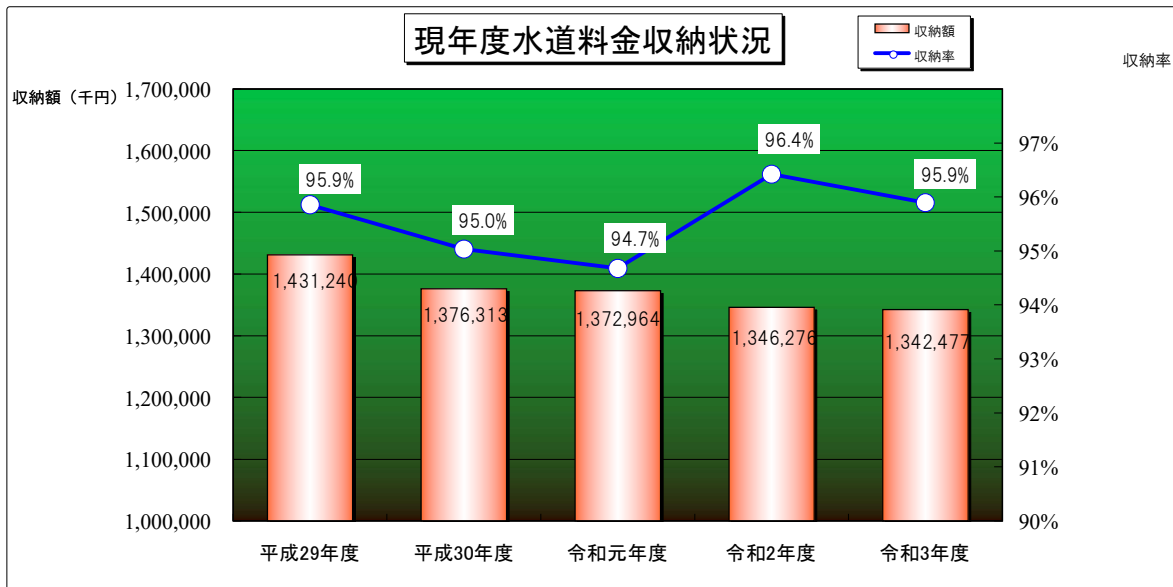
令和3年度末における収入と支出の内訳及び当年度の純利益（損益）を表しています。

収入の部		支出の部	
営業収益		営業費用	
給水収益	1,272,692,697	原水及び浄水費	670,872,896
その他営業収益	30,703,937	配水及び給水費	212,182,693
営業外収益		受託工事費	0
受取利息及び配当金	14,601	業務費	59,313,241
他会計負担金	2,148,596	総係費	74,040,703
長期前受金戻入	94,847,703	減価償却費	261,295,262
雑収益	4,922,752	資産減耗費	18,309,776
		その他営業費用	42,400
		営業外費用	
		支払利息及び企業債取扱諸費	4,137,353
		雑支出	19,880,427
収入合計	1,405,330,286	支出合計	1,320,074,751
		経常利益	85,255,535
		当年度純利益	85,255,535

水道料金収納状況

(単位：円)

		平成29年度	平成30年度	令和元年度	令和2年度	令和3年度
調定額	過年度	84,570,229	83,699,533	90,103,876	90,301,564	61,681,960
	現年度	1,493,111,076	1,448,218,261	1,450,145,412	1,396,230,310	1,399,955,462
	合計	1,577,681,305	1,531,917,794	1,540,249,288	1,486,531,874	1,461,637,422
収入額	過年度	59,593,833	63,422,368	75,269,268	76,305,412	46,203,437
	現年度	1,431,239,950	1,376,312,837	1,372,964,204	1,346,275,544	1,342,477,260
	合計	1,490,833,783	1,439,735,205	1,448,233,472	1,422,580,956	1,388,680,697
未納額	過年度	24,976,396	20,277,165	14,834,608	13,996,152	15,478,523
	現年度	61,871,126	71,905,424	77,181,208	49,954,766	57,478,202
	合計	86,847,522	92,182,589	92,015,816	63,950,918	72,956,725
収納率	過年度	70.5%	75.8%	83.5%	84.5%	74.9%
	現年度	95.9%	95.0%	94.7%	96.4%	95.9%
	合計	94.5%	94.0%	94.0%	95.7%	95.0%



企業債残高

(単位 円)

年度	発行総額	当年度償還額	償還高累計	未償還残高
24年度	812,100,000	42,349,621	484,519,072	327,580,928
25年度	751,800,000	39,173,819	463,392,891	288,407,109
26年度	714,800,000	37,942,161	464,335,052	250,464,948
27年度	662,100,000	35,169,216	446,804,268	215,295,732
28年度	579,100,000	30,034,722	393,838,990	185,261,010
29年度	543,100,000	28,666,727	386,505,717	156,594,283
30年度	463,000,000	24,121,458	330,527,175	132,472,825
元年度	444,000,000	22,804,882	334,332,057	109,667,943
2年度	718,000,000	22,723,531	332,055,588	385,944,412
3年度	678,000,000	20,225,400	312,280,988	365,719,012

企業債残高の推移

