

令和4年度 市民意識調査結果

1 趣 旨

玉野市総合計画に掲げる各施策の目標指標の実績を把握するとともに、様々な政策形成に当たっての基礎資料として活用するもの。

2 調査期間

令和5年3月10日（金）～31日（金）

3 調査対象

18歳以上 市民2,500人

4 調査方法

郵送配布・郵送回収

5 回収結果

回収数 840件（33.6%）

6 留意事項

- (1) グラフ内の「n」は有効回答の合計を表す。
- (2) 各項目の割合等の算出に当たっては「無回答」は含んでいない。
- (3) 各項目の割合は四捨五入している関係上、合計が100%にならない場合がある。

令和5年8月

玉 野 市

目次

問 1-1	回答者性別	1	問 16	公園緑地が整っていると感じている市民の割合	4
問 1-2	回答者年齢	1	問 17	この1年間で生涯学習活動を行った市民の割合	4
問 1-3	回答者居住地区	1	問 18	この1年間で週1回以上スポーツをした市民の割合	4
問 1-4	回答者職業	1	問 19	日頃、芸術に触れる機会のある市民の割合	4
問 1-5	回答者世帯構成	1	問 20	市内の指定文化財を訪れたことがある市民の割合	4
問 1-6	回答者住居	1	問 21	玉野市が発信する情報の取得先	4
問 2	家庭での防災対策をしている市民の割合	1	問 22	市の施策に関する情報が市民へ十分提供されていると感じている市民の割合	5
問 3	この1年間に消費者被害にあった市民の割合	1	問 23	この1年間でボランティア活動に参加した市民の割合	5
問 4	公共交通の利用方法が分かりやすいと感じている市民の割合	1	問 24	この1年間で地域活動に参加した市民の割合	5
問 5-1	地区内の道路が快適に利用できていると感じている市民の割合	2	問 25	受益者負担の考え方	5
問 5-2	公共施設や病院への移動手段がなく不便を感じている人の割合	2	問 26	公共施設の満足度	5
問 6	子育ての環境が整っていると感じている市民の割合	2	問 27	今後削減すべきと考える公共施設	6
問 7	子どもの学校(園)での教育に満足している市民の割合	2	問 28	将来にわたり維持・保有すべきと考える公共施設	6
問 8	男女が平等に扱われていると感じている市民の割合	2	問 30	今後も玉野市に住み続けたいと思う市民の割合	6
問 9	市内の医療機関に満足している市民の割合	2	問 31	これまでのまちづくりの評価と今後の方針について	6
問 10	自分が健康であると感じている高齢者の割合	3	問 32-1	これまでの4年間で良くなったと思う取組	7
問 11	日頃の生活の中で楽しみを感じている高齢者の割合	3	問 32-2	これまでの4年間で悪くなったと思う取組	8
問 12	介護保険サービスに満足している利用者の割合	3	問 32-3	今後特に力を入れるべき取組	9
問 13	外出する頻度が週1日以下の高齢者の割合	3			
問 14	市街地が整っていると感じている市民の割合	3			
問 15	葬祭サービスに満足している市民の割合	3	参考資料	調査票	10

集計・分析方法

本調査では、回答者の年齢階層の偏りを補正するため、年齢区分ごとの母集団の構成比に合わせてデータに重み付けをするウェイトバック集計を行った。

資料中の値は、ウェイトバック集計後の値を掲載している(「実績の推移」グラフにおいてH30以前はウェイトバック集計を行っていない結果にて表記している)。

年齢区分	推定母集団		有効回答数		補正值 (① / ②)
	人数 (人)	構成比 (%)①	人数 (人)	構成比 (%)②	
20 代以下	5,221	10.8%	118	14.4%	0.74968
30 代	4,780	9.9%	78	9.5%	1.03834
40 代	6,480	13.4%	139	16.9%	0.78989
50 代	6,986	14.4%	109	13.3%	1.08594
60 代	7,135	14.7%	102	12.4%	1.18522
70 代	10,224	21.1%	149	18.1%	1.16262
80 代以上	7,629	15.7%	126	15.3%	1.02589
合計	48,455	100.0%	821	100%	-

(注) 推定母集団は令和5年2月1日現在の年齢別階層別人口集計表から算出

(注) 構成比は小数点以下第2位を四捨五入しているため、合計と内訳の計が一致しない場合がある

(注) 補正值は小数点以下を含んだ各構成比から算出しており、小数点以下第6位を四捨五入した各構成比から算出

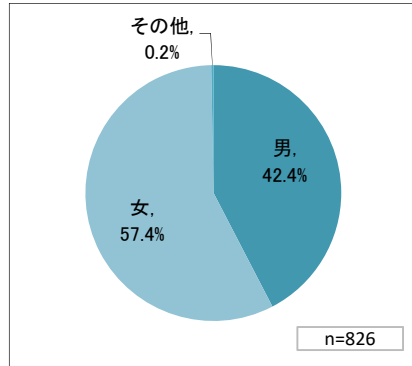
(注) 問1-1~1-6、問6、問7、問10~13、問21にはこの補正值を適用していない

(注) 回答者数は、ウェイトバック集計を行い小数点以下第1位を四捨五入しているため、総数と内訳の計が一致しない場合がある

(注) 比率については小数点以下第2位を四捨五入しているため、比率計がちょうど100.0とならない場合がある

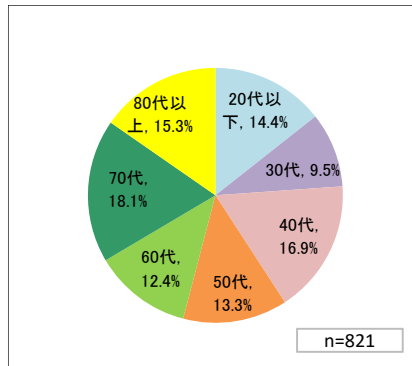
問1-1. 回答者性別

補正なし



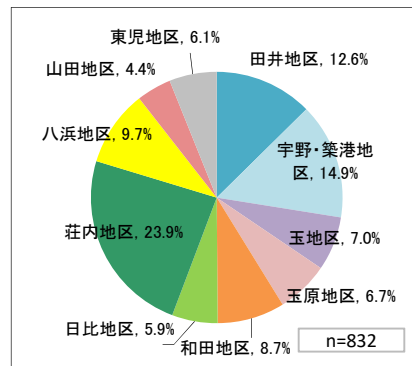
問1-2. 回答者年齢

補正なし



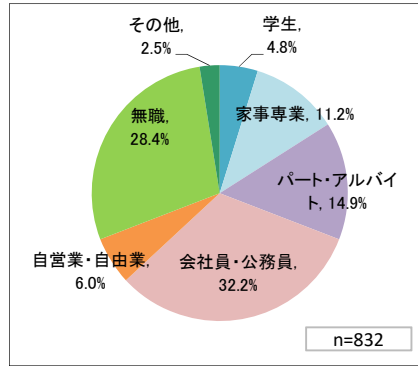
問1-3. 回答者居住地区

補正なし



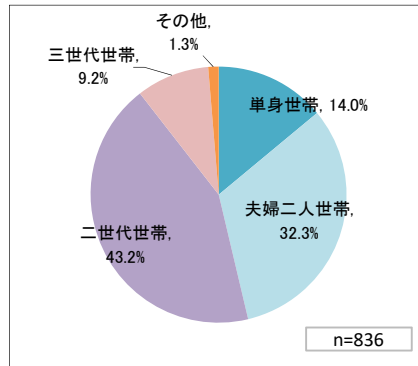
問1-4. 回答者職業

補正なし



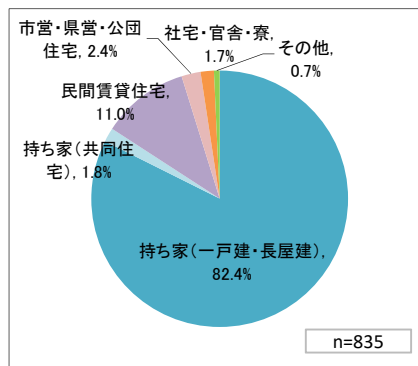
問1-5. 回答者世帯構成

補正なし

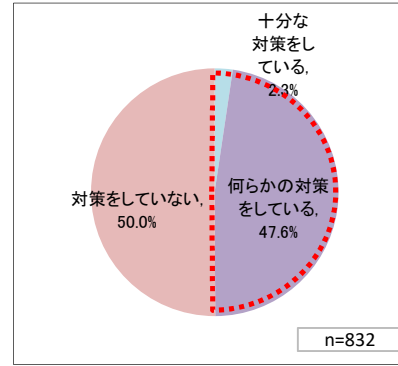


問1-6. 回答者住居

補正なし

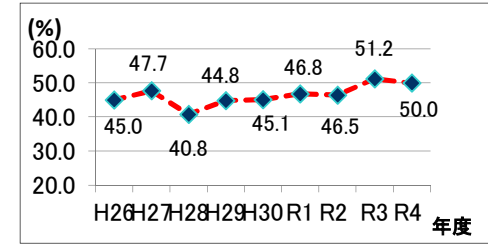


問2. 家庭での防災対策をしている市民の割合

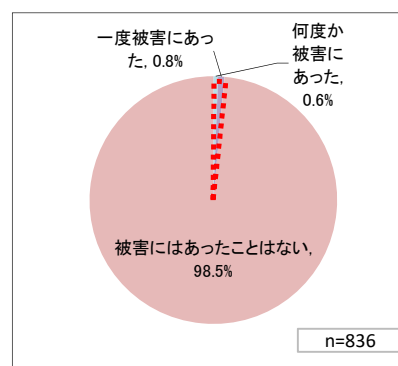


▶実績の推移

「十分な対策をしている」、「何らかの対策をしている」の合計

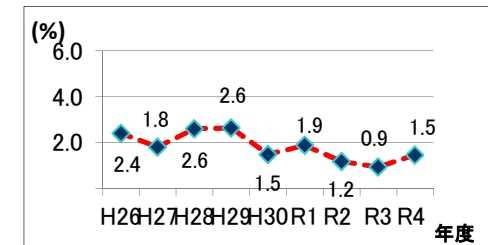


問3. この1年間に消費者被害にあった市民の割合

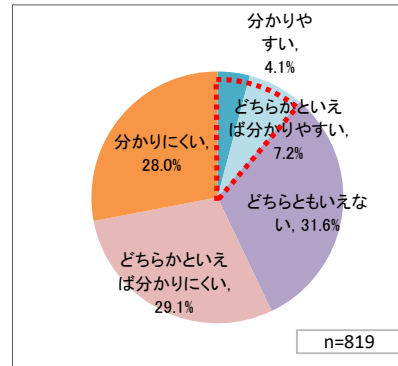


▶実績の推移

「何度か被害にあった」、「一度被害にあった」の合計

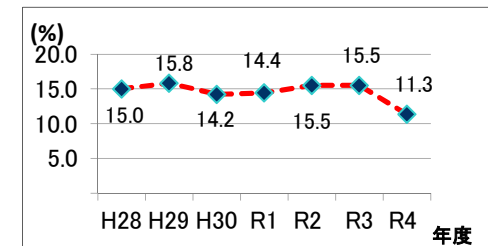


問4. 公共交通の利用方法が分かりやすいと感じている市民の割合



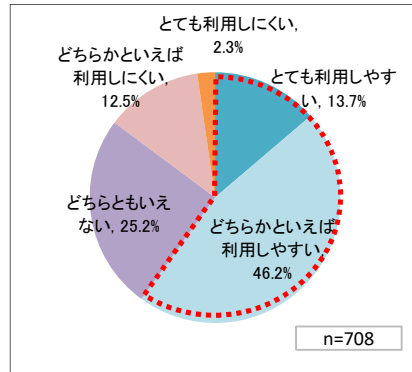
▶実績の推移

「分かりやすい」、「どちらかといえば分かりやすい」の合計



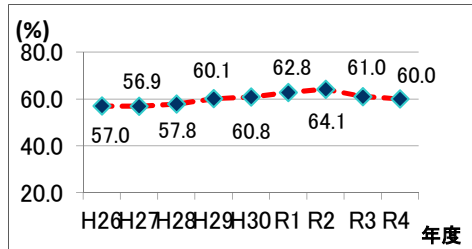
問5-1. 地区内の道路が快適に利用できていると感じている市民の割合

【自家用車を利用する市民】



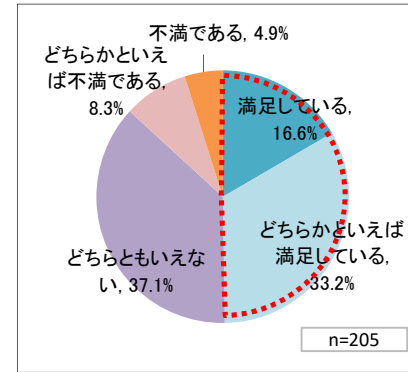
▶実績の推移

「とても利用しやすい」、「どちらかといえば利用しやすい」の合計



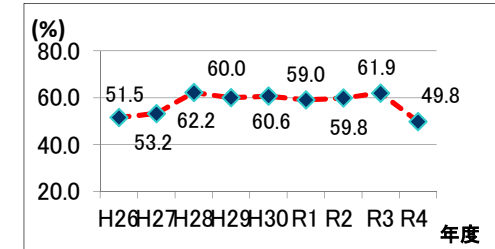
問7. 子どもの学校(園)での教育に満足している市民の割合【子育て世帯】

補正なし



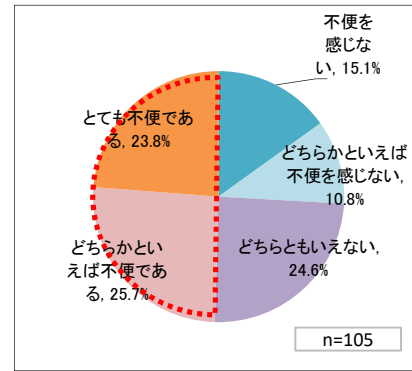
▶実績の推移

「満足している」、「どちらかといえば満足している」の合計



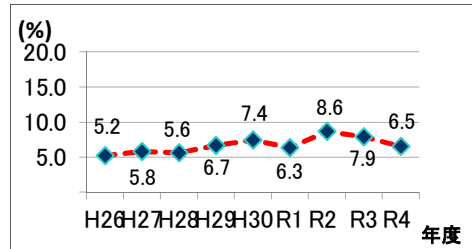
問5-2. 公共施設や病院への移動手段がなく不便を感じている人の割合

【自家用車を使用しない市民】



▶実績の推移

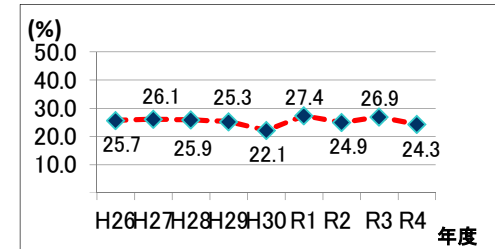
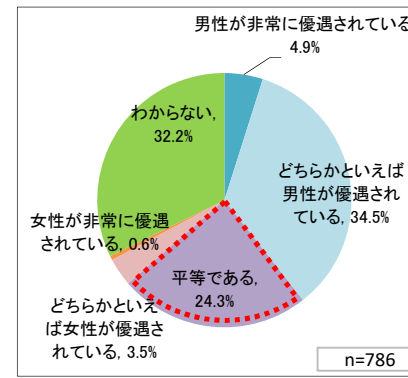
「どちらかといえば不便である」、「とても不便である」の合計÷回答者数×自家用車未利用者割合×100
※自家用車未利用者割合: 13.1%(109人/829人)



問8. 男女が平等に扱われていると感じている市民の割合

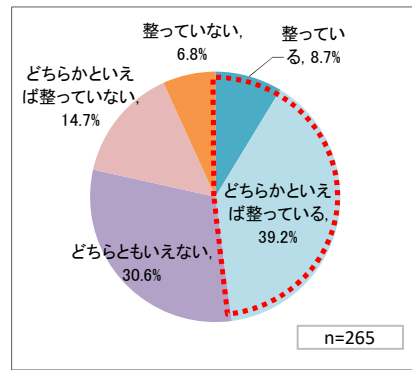
▶実績の推移

「平等である」



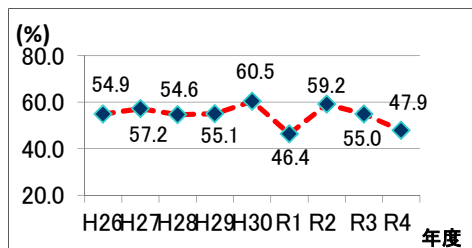
問6. 子育ての環境が整っていると感じている市民の割合【子育て世帯】

補正なし



▶実績の推移

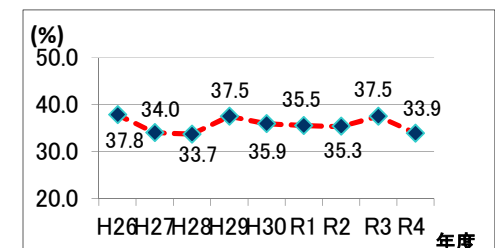
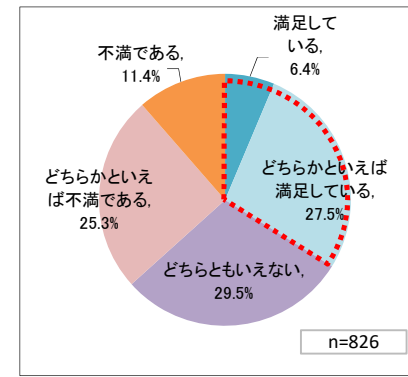
「整っている」、「どちらかといえば整っている」の合計



問9. 市内の医療機関に満足している市民の割合

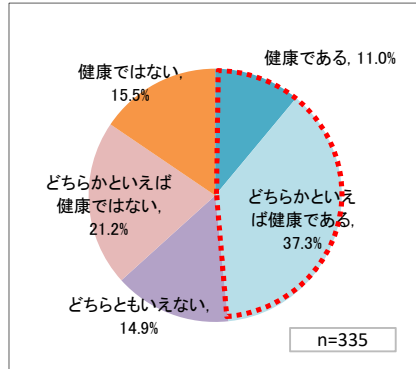
▶実績の推移

「満足している」、「どちらかといえば満足している」の合計



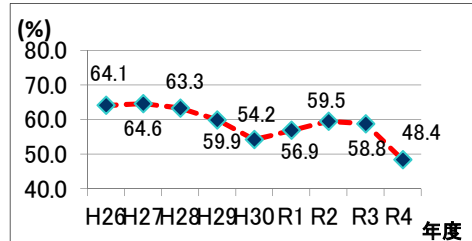
問10. 自分が健康であると感じている高齢者の割合【65歳以上】

補正なし



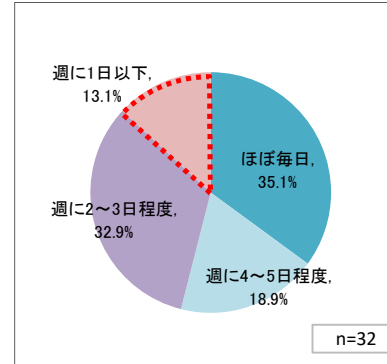
▶実績の推移

「健康である」、「どちらかといえば健康である」の合計



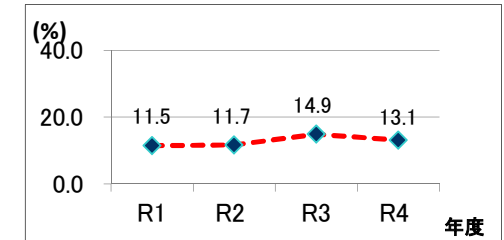
問13. 外出する頻度が週1日以下の高齢者の割合【65歳以上】

補正なし



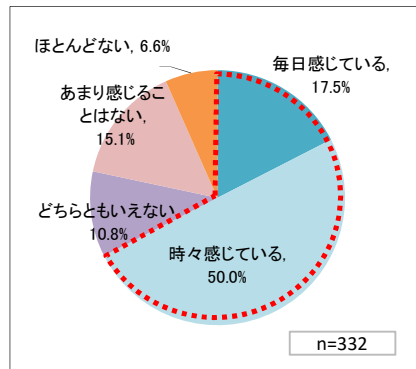
▶実績の推移

「週に1日以下」



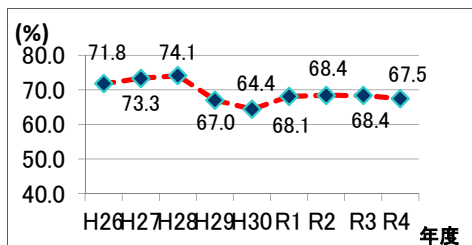
問11. 日頃の生活の中で楽しみを感じている高齢者の割合【65歳以上】

補正なし



▶実績の推移

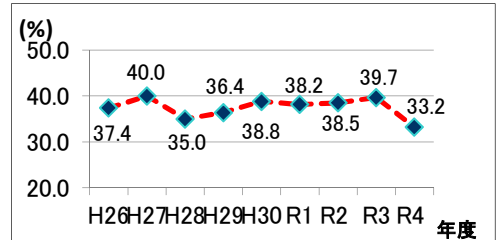
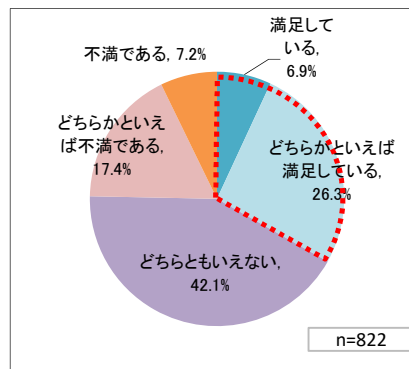
「毎日感じている」、「時々感じている」の合計



問14. 市街地が整っていると感じている市民の割合

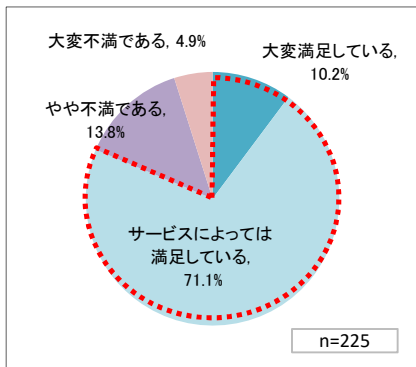
▶実績の推移

「満足している」、「どちらかといえば満足している」の合計



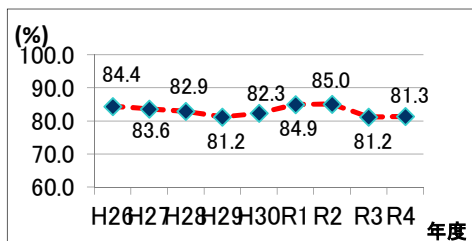
問12. 介護保険サービスに満足している利用者の割合【65歳以上】

補正なし



▶実績の推移

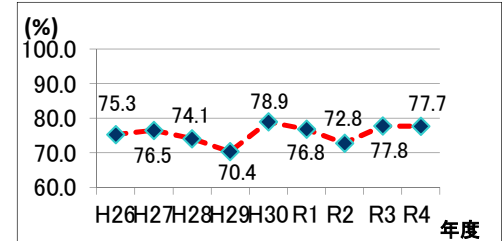
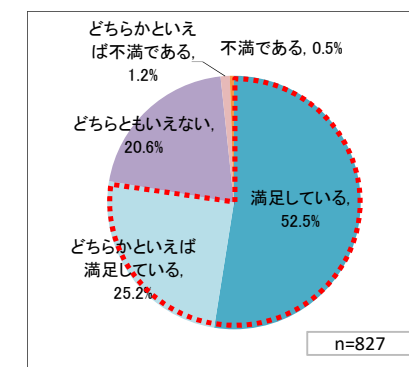
「大変満足している」、「サービスによっては満足している」の合計



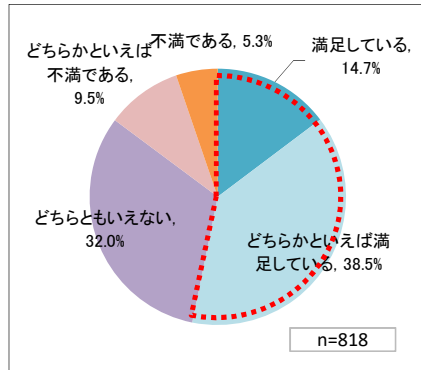
問15. 葬祭サービスに満足している市民の割合

▶実績の推移

「満足している」、「どちらかといえば満足している」の合計

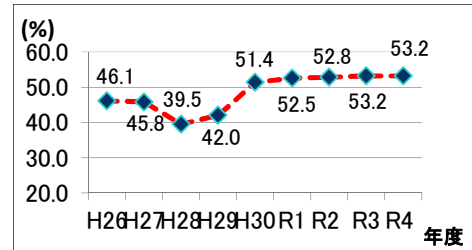


問16. 公園緑地が整っていると感じている市民の割合

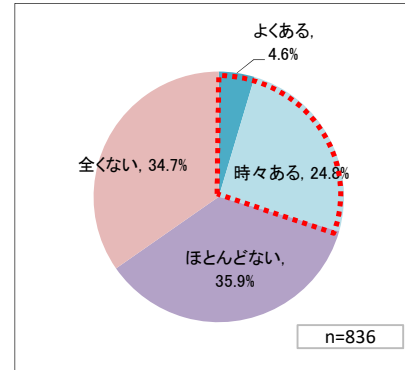


▶実績の推移

「満足している」、「どちらかといえば満足している」の合計

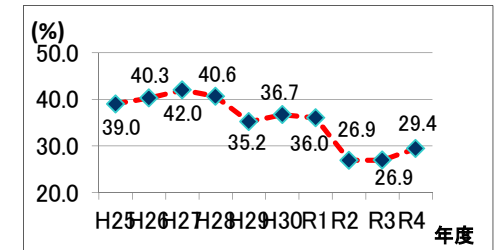


問19. 日頃、芸術に触れる機会のある市民の割合

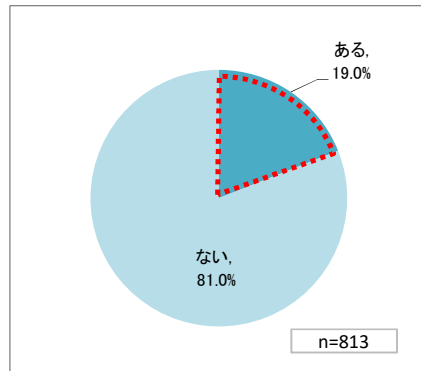


▶実績の推移

「よくある」、「時々ある」の合計

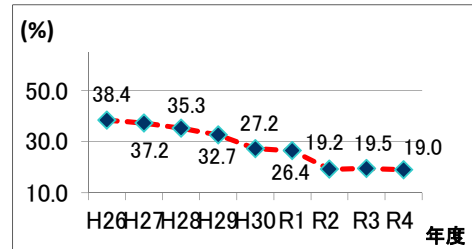


問17. この1年間で生涯学習活動を行った市民の割合

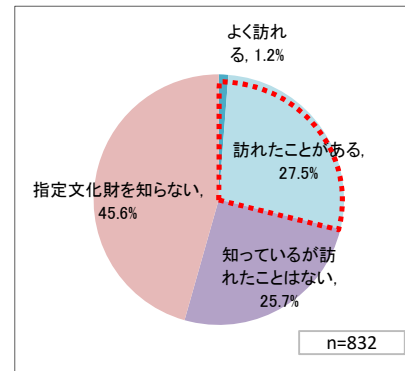


▶実績の推移

「ある」

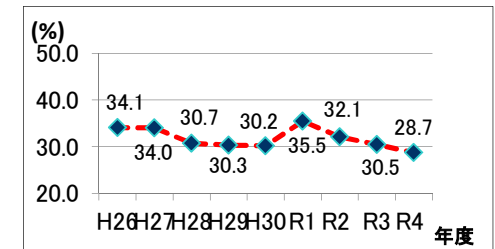


問20. 市内の指定文化財を訪れたことがある市民の割合

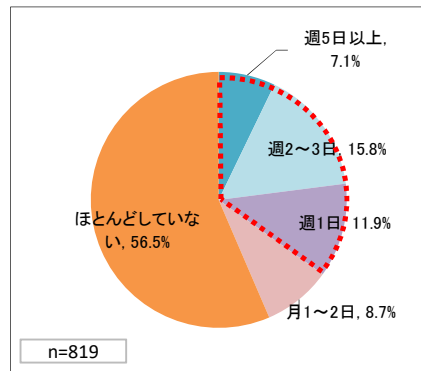


▶実績の推移

「よく訪れる」、「訪れたことがある」の合計

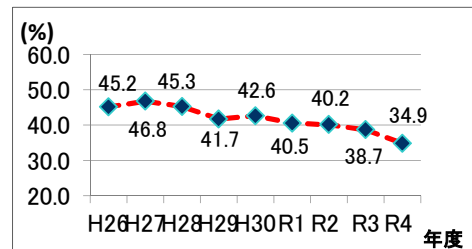


問18. この1年間で週1回以上スポーツをした市民の割合



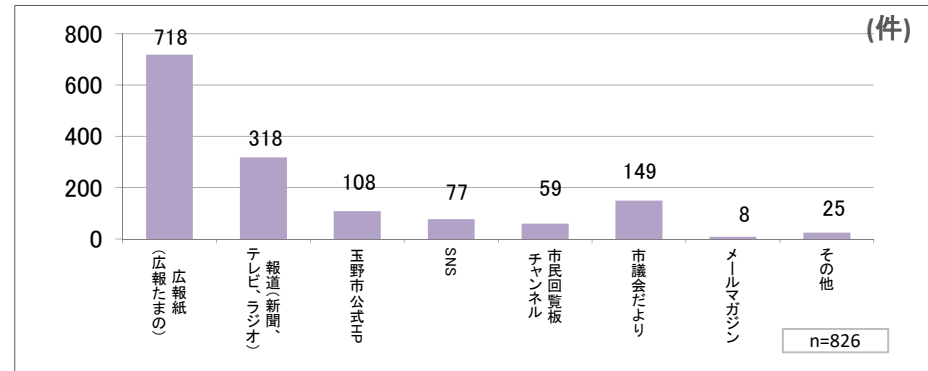
▶実績の推移

「週1日以上」の合計

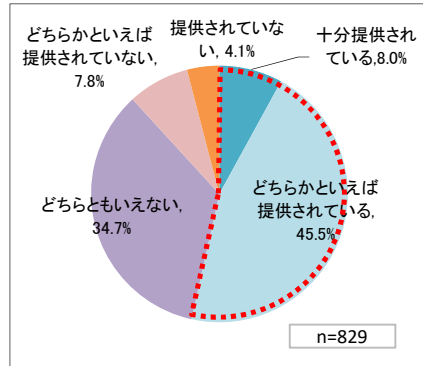


問21. 玉野市が発信する情報の取得先(複数回答)

補正なし

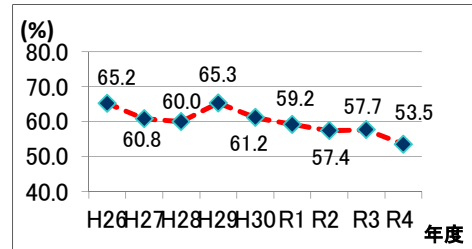


問22. 市の施策に関する情報が市民へ十分提供されていると感じている市民の割合

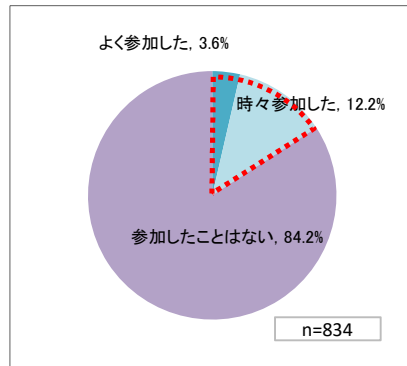


▶実績の推移

「十分提供されている」、「どちらかといえば提供されている」の合計

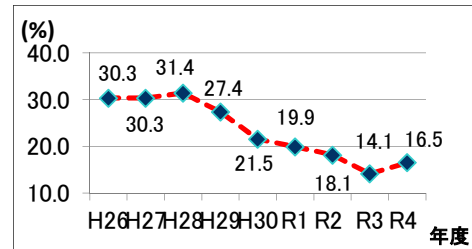


問23. この1年間でボランティア活動に参加した市民の割合

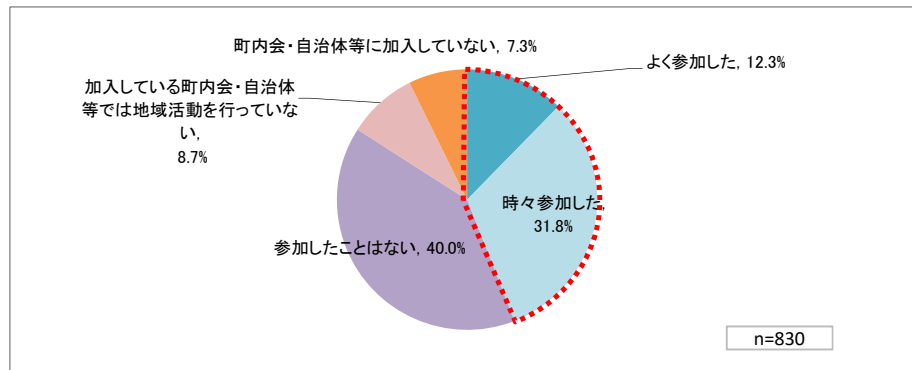


▶実績の推移

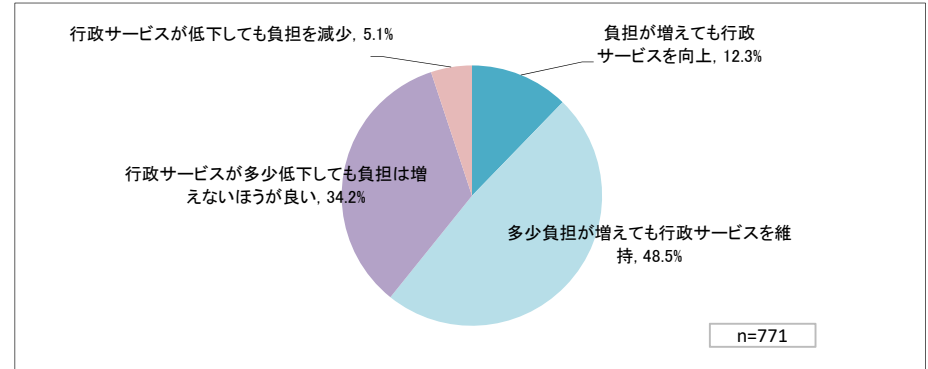
「よく参加した」、「時々参加した」の合計



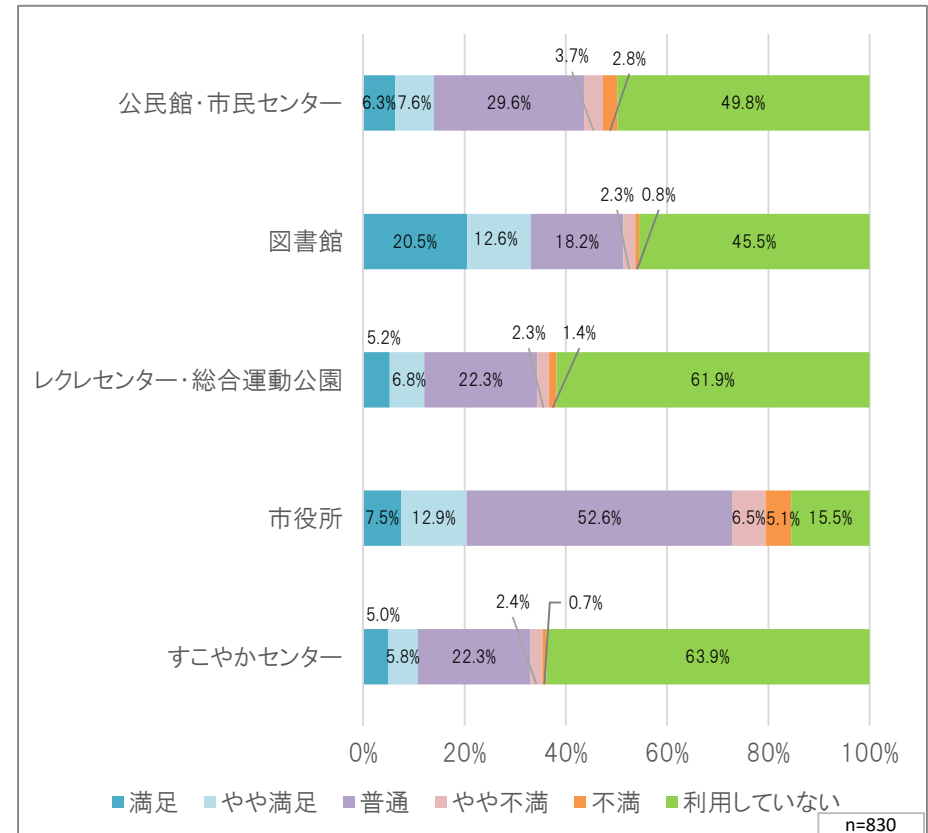
問24. この1年間で地域活動に参加した市民の割合



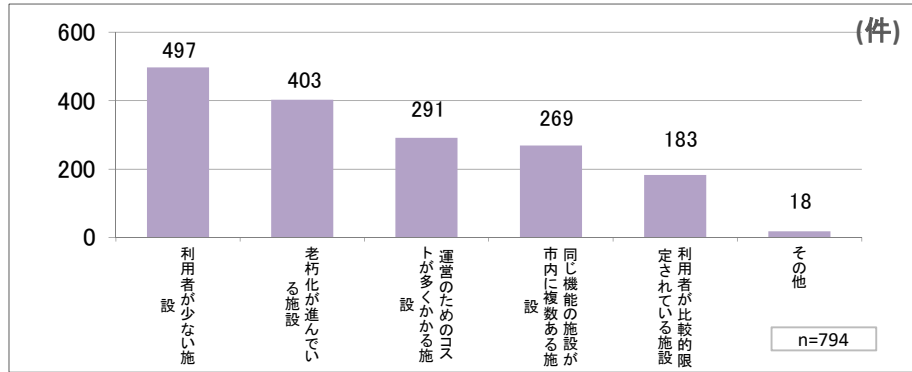
問25. 受益者負担の考え方



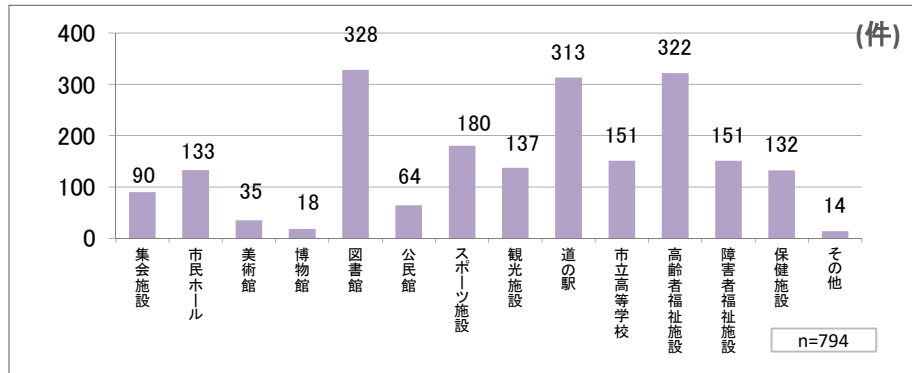
問26. 公共施設の満足度



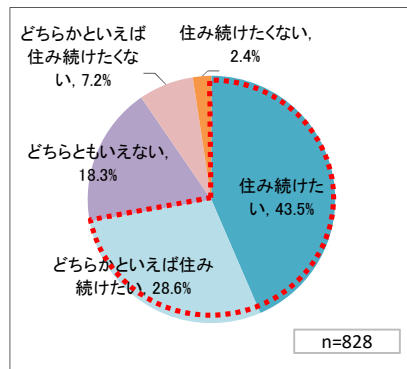
問27. 今後削減すべきと考える公共施設



問28. 将来にわたり維持・保有すべきと考える公共施設

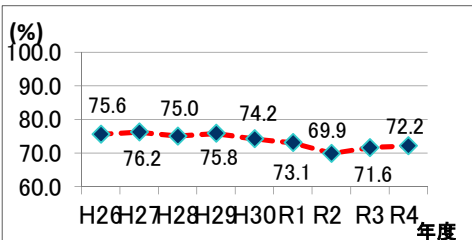


問30. 今後も玉野市に住み続けたいと思う市民の割合

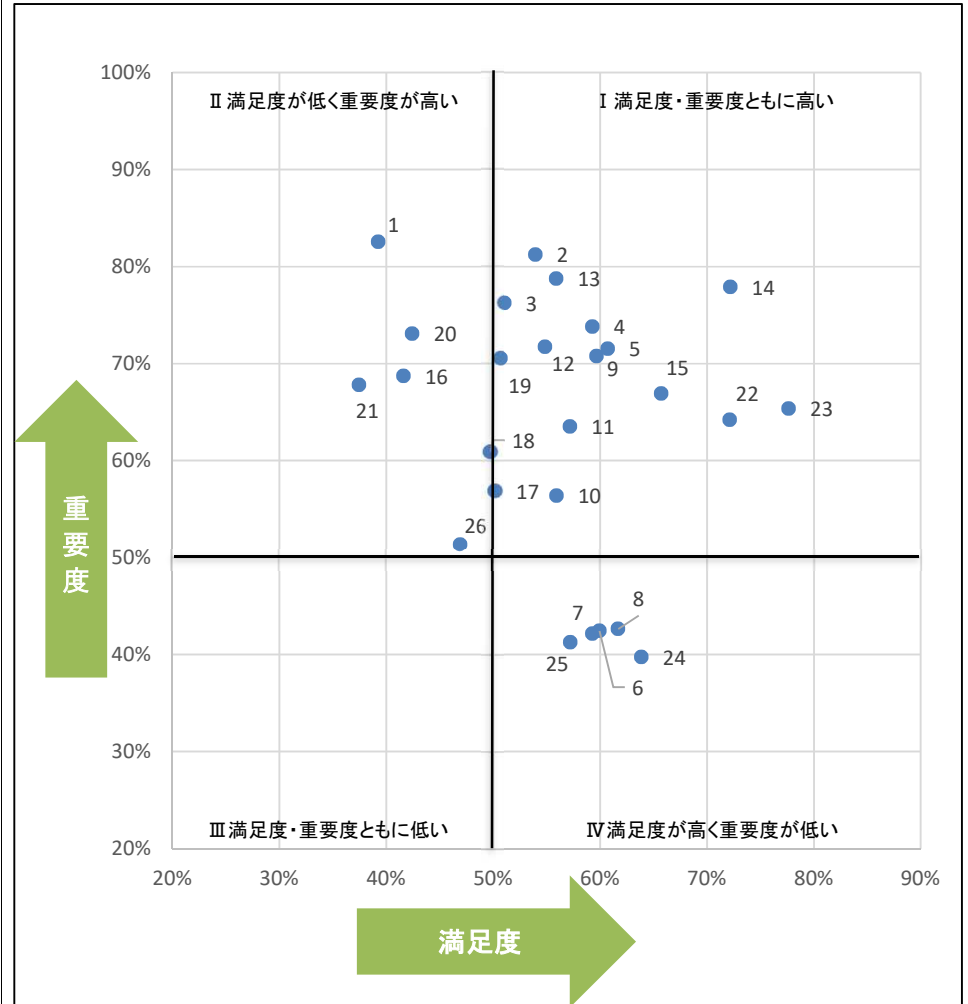


▶実績の推移

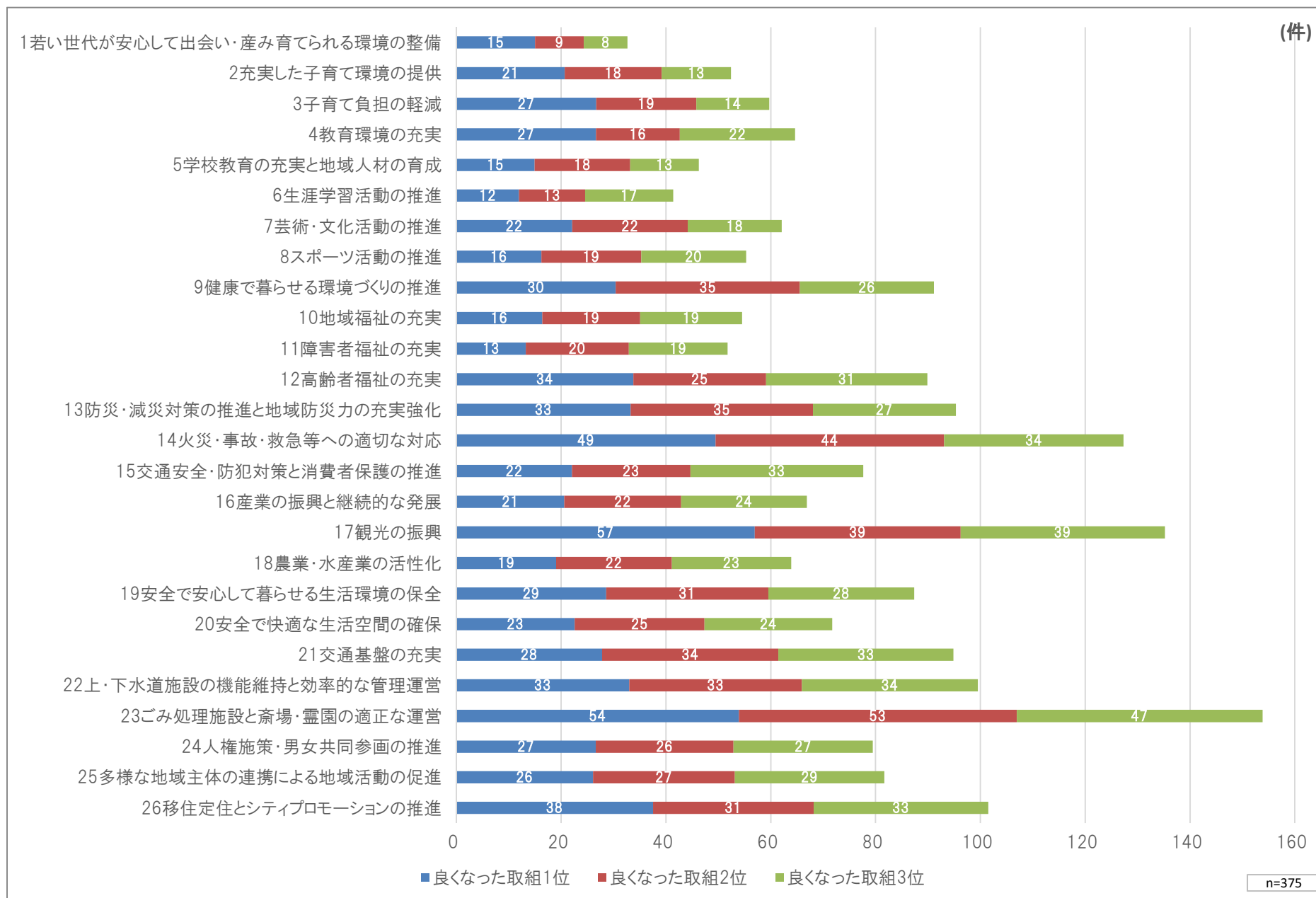
「住み続けたい」、「どちらかといえば住み続けたい」の合計



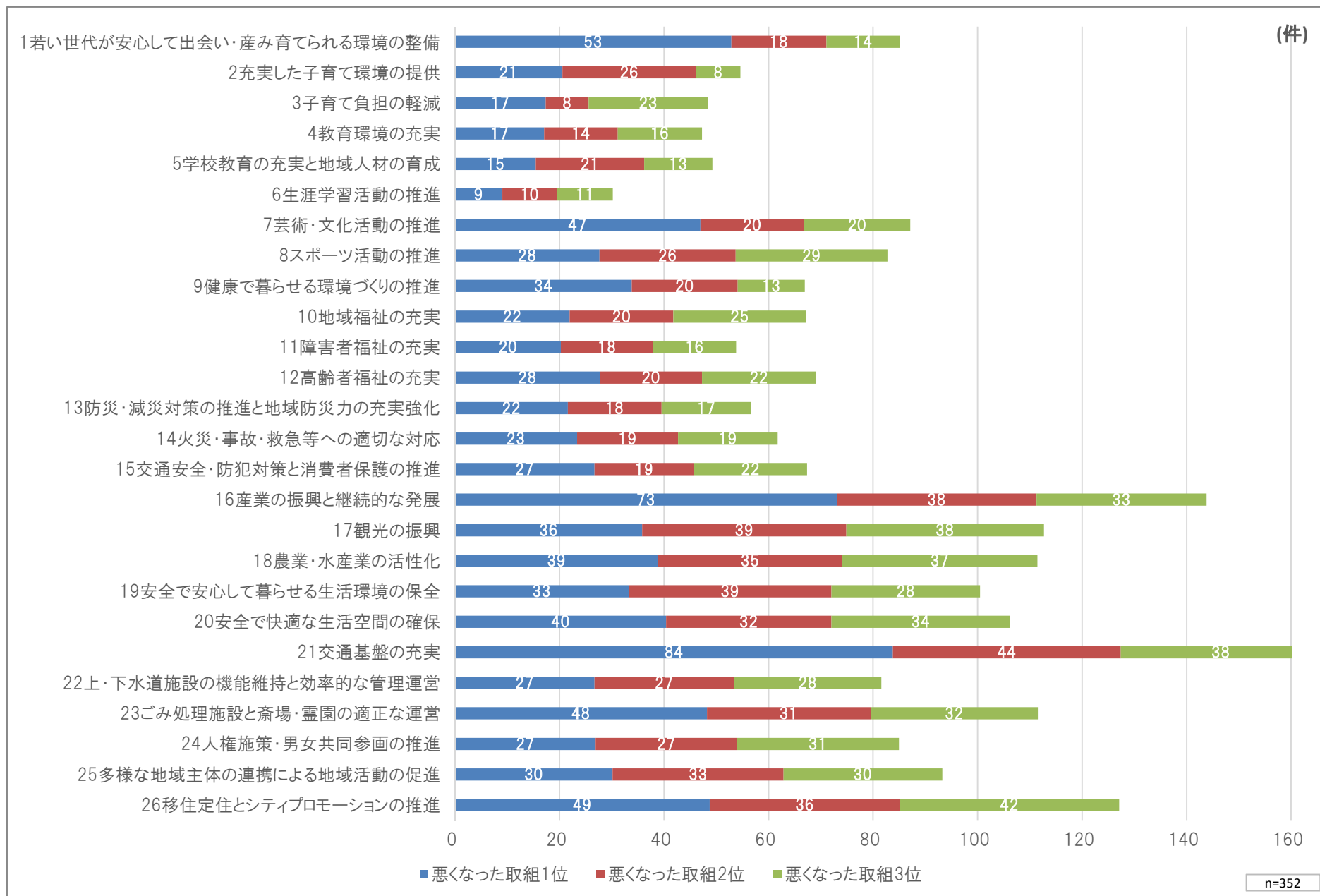
問31. これまでのまちづくりの評価と今後の方針について



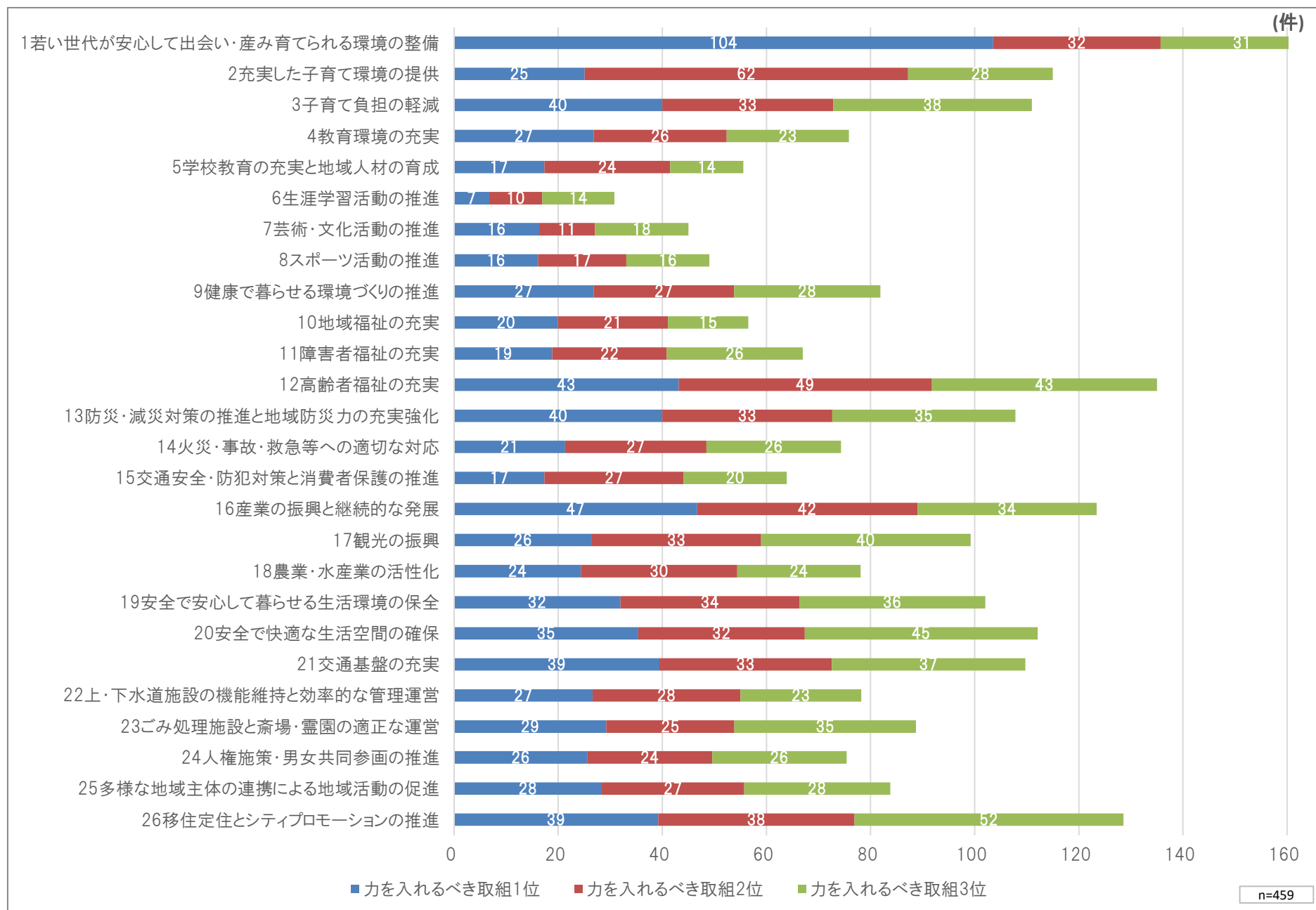
問32-1. これまでの4年間で良くなったと思う取組



問32-2. これまでの4年間で悪くなったと思う取組



問32-3. 今後特に力を入れるべき取組



令和4年度

玉野市 市民意識調査

ご協力をお願い

日頃から市政にご理解、ご協力をいただき誠にありがとうございます。
玉野市では、市政に対する様々なニーズを幅広い層から集め、その声をまちづくりに反映させるために、毎年度市内にお住まいの18歳以上の方の中から無作為抽出により2,500名の方にアンケートを実施しています。

この調査は、市が様々な政策を形成していく上での基礎資料となる重要な調査です。
お手数ではございますが、よりよい市政運営のために市民の代表として、ご協力のほど、よろしく願い申し上げます。

令和5年3月
玉野市長 柴田 義朗



© いいひさいち

回答方法

郵送 or オンライン

※郵送で回答される場合は、同封の返信用封筒をご活用ください。切手は不要です。
※オンラインで回答される場合は、QRコードから玉野市電子申請サービスに進み、「利用者登録せずに申し込む方はこちら」を押下し、回答してください。



回答期限

令和5年3月31日(金)

回答にあたってのお願い

- ・ご回答は、原則としてご本人様をお願いします。
- ・ご本人様が回答できない場合は、ご家族の方がお答えいただいてもかまいません。
- ・回答内容は統計的に処理し、調査結果を個別に公表することはありませんので、お考えになっていることやお感じになっていることをありのままにご回答ください。

■あなたご自身について

問1 次の各項目ごとに、あてはまるものの番号に○印を付けてください。

- ①性別 1 男 2 女 3 その他 4 回答しない
- ②年齢 歳 ※年齢を記入してください。
- ③居住地区
- | | | |
|----|---------|---|
| 1 | 田井地域 | 田井 |
| 2 | 宇野・築港地域 | 宇野、築港 |
| 3 | 玉地域 | 玉、奥玉 |
| 4 | 玉原地域 | 玉原、玉原ニュータウン、レイク玉原 |
| 5 | 和田地域 | 和田、御崎(御崎シーサイドを除く) |
| 6 | 日比地域 | 御崎シーサイド*、向日比、深井町、羽根崎町、明神町、日比、渋川 |
| 7 | 荘内地域 | 東高崎、宇藤木、用吉、木目、小島地、広岡、滝、永井、長尾(玉原ニュータウン、レイク玉原を除く)、迫間、樋ケ原、東紅陽台 |
| 8 | 八浜地域 | 八浜町大崎、八浜町八浜、八浜町波知、八浜町見石、東七区、南七区 |
| 9 | 山田地域 | 山田、東野崎、沼、後関、大藪 |
| 10 | 東兎地域 | 西田井地、東田井地、梶岡、胸上、下山坂、上山坂、北方、番田、石島 |
- ④職業
- | | | | |
|---|-----------|---|---------------------------|
| 1 | 学生 | 5 | 自営業・自由業 |
| 2 | 家事専業 | 6 | 無職 |
| 3 | パート・アルバイト | 7 | その他() |
| 4 | 会社員・公務員 | | |
- ⑤世帯構成
- | | | | |
|---|---------------|---|---------------------------|
| 1 | 単身世帯(ひとり暮らし) | 4 | 三世帯世帯(親と子と孫など) |
| 2 | 一世帯世帯(夫婦二人など) | 5 | その他() |
| 3 | 二世帯世帯(親子など) | | |
- ⑥住まい
- | | | | |
|---|--------------------|---|---------------------------|
| 1 | 持ち家(一戸建・長屋建) | 4 | 市営・県営など |
| 2 | 持ち家(分譲マンションなど集合住宅) | 5 | 社宅・官舎・寮 |
| 3 | 民間賃貸住宅 | 6 | その他() |

■防災・防犯について

問2 あなたのご家庭では、地震や津波、高潮、豪雨、火災などの災害が発生した時のための対策をしていますか？

- 1 十分な対策をしている
- 2 何らかの対策をしている
- 3 対策をしていない

問3 この1年間に、高額商品の購入や架空請求に応じて支払ったなどの消費者被害にあったことがありますか？

- 1 何度か被害にあった
- 2 一度被害にあった
- 3 被害にあったことはない

■交通の利便性・安全性について

問4 市内を運行する「シーバス」「シータク」などの公共交通の利用方法が分かりやすいと感じていますか？

- 1 分かりやすい
- 2 どちらかといえば分かりやすい
- 3 どちらともいえない
- 4 どちらかといえば分かりにくい
- 5 分かりにくい

問5 日頃の交通手段として、自家用車を利用していますか？

- 1 利用する
- 2 利用しない

↓
お住まいの地区内の道路(市道)は、自動車での利用にあたって、利用しやすいと感じていますか？

- 1 とても利用しやすい
- 2 どちらかといえば利用しやすい
- 3 どちらともいえない
- 4 どちらかといえば利用しにくい
- 5 とても利用しにくい

↓
市内の公共施設や病院などへの移動(交通)手段に不便を感じますか？

- 1 不便を感じない
- 2 どちらかといえば不便を感じない
- 3 どちらともいえない
- 4 どちらかといえば不便である
- 5 とても不便である

「4. どちらかといえば不便である」、「5. とても不便である」と答えた方におたずねします。不便だと感じている理由を具体的に記入してください。

■子育て・教育について

この質問は18歳未満の方が世帯におられる方だけお答えください。

問6 市内において、安心して子育てが行える環境が整っていると感じていますか？

- 1 整っている
- 2 どちらかといえば整っている
- 3 どちらともいえない
- 4 どちらかといえば整っていない
- 5 整っていない

「4. どちらかといえば整っていない」、「5. 整っていない」と答えた方におたずねします。整っていないと感じる理由を具体的に記入してください。

この質問は18歳未満の方が世帯におられる方だけお答えください。

問7 市内において、子どもの学校(園)での教育に満足していますか？

- 1 満足している
- 2 どちらかといえば満足している
- 3 どちらともいえない
- 4 どちらかといえば不満である
- 5 不満である

「4. どちらかといえば不満である」、「5. 不満である」と答えた方におたずねします。不満であると感じる理由を具体的に記入してください。

■男女共同参画について

問8 日頃の生活や職場などで、男女が平等になっていると感じますか？

- 1 男性が非常に優遇されている
- 2 どちらかといえば男性が優遇されている
- 3 平等である
- 4 どちらかといえば女性が優遇されている
- 5 女性が非常に優遇されている
- 6 わからない

■保健・医療・福祉について

問9 市内の医療機関に満足していますか？

- | | |
|------------------|-----------------|
| 1 満足している | 4 どちらかといえば不満である |
| 2 どちらかといえば満足している | 5 不満である |
| 3 どちらともいえない | |

この質問は65歳以上の方だけお答えください。

問10 現在、ご自身は健康だと感じていますか？

- | | |
|-----------------|------------------|
| 1 健康である | 4 どちらかといえば健康ではない |
| 2 どちらかといえば健康である | 5 健康ではない |
| 3 どちらともいえない | |

この質問は65歳以上の方だけお答えください。

問11 日頃の生活の中で、楽しみを感じることはどのくらいありますか？

- | | |
|-------------|---------------|
| 1 毎日感じている | 4 あまり感じることはない |
| 2 時々感じている | 5 ほとんどない |
| 3 どちらともいえない | |

この質問は65歳以上の方だけお答えください。

問12 あなたは、市内の介護保険サービスに満足していますか？

- | | |
|-------------------|-----------|
| 1 大変満足している | 3 やや不満である |
| 2 サービスによっては満足している | 4 大変不満である |

「3. やや不満である」、「4. 大変不満である」と答えた方におたずねします。

不満であると感じる理由を具体的に記入してください。

この質問は65歳以上の方だけお答えください。

問13 日頃、外出する機会はどのくらいありますか？

- | | |
|------------|------------|
| 1 ほぼ毎日 | 3 週に2～3日程度 |
| 2 週に4～5日程度 | 4 週に1日以下 |

■生活環境について

問14 市街地の利便性に満足していますか？

- | | |
|------------------|-----------------|
| 1 満足している | 4 どちらかといえば不満である |
| 2 どちらかといえば満足している | 5 不満である |
| 3 どちらともいえない | |

「4. どちらかといえば不満である」、「5. 不満である」と答えた方におたずねします。

不満であると感じる理由を具体的に記入してください。

問15 玉野市では、昭和48(1973)年度から装具・霊柩車などの無料化を実施しています。これらの葬祭サービスについて満足していますか？

- | | |
|------------------|-----------------|
| 1 満足している | 4 どちらかといえば不満である |
| 2 どちらかといえば満足している | 5 不満である |
| 3 どちらともいえない | |

問16 現在の公園・緑地の整備や管理状況に満足していますか？

- | | |
|------------------|-----------------|
| 1 満足している | 4 どちらかといえば不満である |
| 2 どちらかといえば満足している | 5 不満である |
| 3 どちらともいえない | |

「4. どちらかといえば不満である」、「5. 不満である」と答えた方におたずねします。

不満であると感じる理由を具体的に記入してください。

■生涯学習について

問17 この1年間に、趣味や教養を深める講座や催しもの、ボランティア活動をするための学習活動や研修会、体力向上や健康増進のための講習会やイベントなどに参加したことがありますか？
1つでもあれば「ある」を選択してください。

- | | |
|------|------|
| 1 ある | 2 ない |
|------|------|

問18 この1年間に、どのくらいスポーツや運動をしていますか？

- | | |
|-------------|-------------|
| 1 週に5日以上 | 4 月に1～2日くらい |
| 2 週に2～4日くらい | 5 ほとんどしていない |
| 3 週に1日くらい | |

問19 日頃、コンサートや展覧会などで芸術に触れることがありますか？

- 1 よくある
- 2 時々ある
- 3 ほとんどない
- 4 まったくない

問20 玉野市内にある指定文化財※を訪れたことがありますか？

※市内には「秀天の石橋」「常山城跡」「快神社本殿」など約40件の指定文化財があります。

- 1 よく訪れる
- 2 訪れたことがある
- 3 知っているが訪れたことはない
- 4 指定文化財を知らない

■情報発信について

問21 玉野市が発信する情報をどこから得られていますか？あてはまるものをすべて選択してください。

- 1 広報紙(広報たまの)
- 2 報道(新聞、テレビ、ラジオ)
- 3 玉野市公式ホームページ
- 4 SNS(ツイッター、フェイスブック、インスタグラムなど)
- 5 市民回覧板チャンネル(倉敷ケーブルテレビ)
- 6 市議会だより
- 7 メールマガジン
- 8 その他()

問22 「広報たまの」や「ホームページ」などで、市の施策に関する情報が十分提供されていると感じますか？

- 1 十分提供されている
- 2 どちらかといえば提供されている
- 3 どちらともいえない
- 4 どちらかといえば提供されていない
- 5 提供されていない

■地域活動について

問23 この1年間に、ボランティア活動に参加したことがありますか？

- 1 よく参加した
- 2 時々参加した
- 3 参加したことはない

問24 この1年間に、町内会・自治会等の地域活動に参加したことがありますか？

- 1 よく参加した
- 2 時々参加した
- 3 参加したことはない
- 4 加入している町内会・自治会等では地域活動を行っていない
- 5 町内会・自治会等に加入していない

■受益者負担について

問25 今後、人口減少や少子高齢化が進行することで、これまでの費用負担※では、現在の行政サービスの水準を維持することが困難な状況になるおそれがあります。行政サービスと費用負担の関係についてどのようにお考えですか？
※「費用負担」とは、市に支払う税金や各種公共サービスの利用料金等を指します。

- 1 負担が増えても構わないので、現在よりも行政サービスを向上させてほしい
- 2 多少負担が増えても構わないので、現在の行政サービスを維持してほしい
- 3 現在よりも行政サービスが多少低下しても構わないので、負担が増えないほうがよい
- 4 現在よりも行政サービスが低下しても構わないので、負担を減少させてほしい

■公共施設について

問26 この1年間に利用した市内の公共施設(建物・設備)について、どのように感じていますか？

施設名	満足度					利用していない
	満足	やや満足	普通	やや不満	不満	
公民館・市民センター	6	5	4	3	2	1
図書館	6	5	4	3	2	1
レクレーションセンター・総合運動公園	6	5	4	3	2	1
市役所	6	5	4	3	2	1
すこやかセンター	6	5	4	3	2	1
その他()	6	5	4	3	2	1

「やや不満」、「不満」と答えた方におたずねします。

不満と感じられた理由を具体的に記入してください。

問27 玉野市公共施設等総合管理計画では、現在と同規模の予算で公共施設を維持するには、今後40年で延床面積を約36%削減する必要があると試算しています。どのような施設を削減するべきと考えますか？(3つまで選択可。6を選択した場合は()内に具体例を記入)

- 1 利用者が少ない施設
- 2 老朽化が進んでいる施設
- 3 運営のためのコストが多くなる施設
- 4 同じ機能の施設が市内に複数ある施設
- 5 利用者が比較的限定されている施設
- 6 その他()

問28 問27を踏まえた上で、どのような施設を市が将来にわたり優先的に維持又は保有すべきと考えますか？

(3つまで選択可。14を選択した場合は()内に具体例を記入)

- | | |
|----------|------------|
| 1 集会施設 | 8 観光施設 |
| 2 市民ホール | 9 道の駅 |
| 3 美術館 | 10 市立高等学校 |
| 4 博物館 | 11 高齢者福祉施設 |
| 5 図書館 | 12 障害者福祉施設 |
| 6 公民館 | 13 保健施設 |
| 7 スポーツ施設 | 14 その他() |

問29 公共施設について、あなたが思うことを自由にご記入ください。

■定住推進について

問30 今後も玉野市に住み続けたいと思いますか？

- | | |
|------------------|--------------------|
| 1 住み続けたい | 4 どちらかといえば住み続けたくない |
| 2 どちらかといえば住み続けたい | 5 住み続けたくない |
| 3 どちらともいえない | |

「4. どちらかといえば住み続けたくない」、「5. 住み続けたくない」と答えた方におたずねします。

住み続けたくない理由を具体的に記入してください。

■これまでのまちづくりの評価と今後のまちづくりの方針について

問31 あなたは、日常生活を過ごす中で、次の項目についてどのように感じていますか？また、市が取り組むべき施策としての重要性についてどのように考えていますか？各項目について、あなた自身の考えに最も近い番号に○をつけてください。

各分野における市が目指すまちづくりの取組	これまでの取組の満足度				今後の取組の重要度		
	満足	やや満足	やや不満足	不満足	重要	どちらでもない	重要ではない
(例) 若い世代が安心して出会い・産み育てられる環境の整備 →若い新婚世帯への経済的支援、子育て支援体制の充実・強化	4	3	2	1	3	2	1
1 若い世代が安心して出会い・産み育てられる環境の整備 →若い新婚世帯への経済的支援、子育て支援体制の充実・強化	4	3	2	1	3	2	1
2 充実した子育て環境の提供 →保育サービスの充実、児童館・放課後児童クラブへの支援、学校・地域・保護者間の連携	4	3	2	1	3	2	1
3 子育て負担の軽減 →子育てに関する経済的支援、児童虐待の防止、ひとり親家庭への支援	4	3	2	1	3	2	1
4 教育環境の充実 →学校施設の充実、教育ICT環境の充実、小中学校の適正規模化・適正配置	4	3	2	1	3	2	1
5 学校教育の充実と地域人材の育成 →学力の向上、キャリア教育の充実、学校と地域の連携、青少年の健全育成、学校給食の充実、食育の推進	4	3	2	1	3	2	1
6 生涯学習活動の推進 →生涯学習活動の推進、生涯学習環境の改善	4	3	2	1	3	2	1
7 芸術・文化活動の推進 →芸術・文化活動の推進、文化財の保護・保存	4	3	2	1	3	2	1
8 スポーツ活動の推進 →スポーツ活動の推進、スポーツ施設の整備充実	4	3	2	1	3	2	1
9 健康で暮らせる環境づくりの推進 →健康づくりの機会の提供、健康意識の向上、感染症の予防、地域医療体制の充実	4	3	2	1	3	2	1
10 地域福祉の充実 →地域の福祉活動のネットワーク構築	4	3	2	1	3	2	1
11 障害者福祉の充実 →障害者の生活支援、経済的負担の軽減	4	3	2	1	3	2	1
12 高齢者福祉の充実 →生きがいづくりの推進、介護予防の推進、認知症対策、地域包括ケアシステムの推進	4	3	2	1	3	2	1

各分野における市が目指すまちづくりの取組	これまでの取組の満足度				今後の取組の重要度		
	満足	やや満足	やや不満	不満	重要	どちらでもない	重要ではない
13 防災・減災対策の推進と地域防災力の充実強化 →災害による被害の未然防止、迅速な対応体制の確保、地域防災力の強化充実	4	3	2	1	3	2	1
14 火災・事故・救急等への適切な対応 →救急救命士の育成、応急手当の普及促進、住宅防火対策の推進、消防体制の充実	4	3	2	1	3	2	1
15 交通安全・防犯対策と消費者保護の推進 →交通安全啓発活動の推進、自主防犯活動の推進、消費生活対策の推進	4	3	2	1	3	2	1
16 産業の振興と継続的な発展 →地元企業の経営基盤強化の支援、商店の継続・活性化、新規創業の支援、地元企業の情報発信、企業立地の推進	4	3	2	1	3	2	1
17 観光の振興 →観光施設の適切な管理運営、観光推進体制の構築、地域ブランディングの推進	4	3	2	1	3	2	1
18 農業・水産業の活性化 →持続可能な地域農業の推進、農産物の生産振興、水産資源の安定的な確保、後継者確保	4	3	2	1	3	2	1
19 安全で安心して暮らせる生活環境の保全 →環境保全対策の推進、鳥獣被害対策の推進	4	3	2	1	3	2	1
20 安全で快適な生活空間の確保 →計画的な土地利用、空き家対策、市営・市有住宅の維持管理、公園の魅力向上、道路の安全性・利便性の維持向上、交通安全設備の維持管理、大規模災害に備えた強靱化	4	3	2	1	3	2	1
21 交通基盤の充実 →シーバス・シータクの利便性向上、利用方法に関する分かりやすい情報提供	4	3	2	1	3	2	1
22 上・下水道施設の機能維持と効率的な管理運営 →健全かつ持続可能な上下水道事業の経営、災害に強い施設づくり	4	3	2	1	3	2	1
23 ごみ処理施設と斎場・霊園の適正な運営 →ごみの減量化・資源化・適正な処理、斎場施設・霊園の適切な管理運営	4	3	2	1	3	2	1
24 人権施策・男女共同参画の推進 →男女共同参画社会実現、性的マイノリティや人権に関する啓発活動	4	3	2	1	3	2	1
25 多様な地域主体の連携による地域活動の促進 →協働のまちづくりの推進、地域自治活動の支援、多様な主体間の連携	4	3	2	1	3	2	1
26 移住定住とシティプロモーションの推進 →移住定住の促進、市の認知度向上に向けた効果的な情報発信	4	3	2	1	3	2	1

問32 問31の1～26の取組のうち、これまでの4年間で良くなったと思う取組、悪くなったと思う取組、今後特に力を入れるべきと思われる取組は何ですか？（上位1～3位の番号を記入）

①これまでの4年間で良くなったと思う取組	1位	2位	3位
②これまでの4年間で悪くなったと思う取組	1位	2位	3位
③今後特に力を入れるべき取組	1位	2位	3位

問33 最後に、市政全般に対するご意見・ご提案や、このアンケート調査に関することなど自由に記載してください。

★アンケートは以上で終了です。ご協力ありがとうございました。

玉野市では、インターネットによるソーシャルネットワークサービスを活用した様々な情報発信を行っています。是非この機会にご参照ください。



＜お問い合わせ先＞
 玉野市役所 総合政策課
 〒706-8510 玉野市宇野1-27-1
 電話：32-5505 FAX：32-5507
 電子メール：seisaku@city.tamano.lg.jp