

令和5年度版

# 市税の概要



© いしいみさいち

玉野市

# 玉野市民憲章

瀬戸内の美しい自然に恵まれた私たちは、郷土の発展とおたがいの幸福を願って、この憲章を生活のささえとします。

- 1 健康で、明るくはたらきましょう。
- 2 みんな仲よく、助けあいましょう。
- 3 きまりを正しく、守りましょう。
- 4 緑と花のまちを、育てましょう。
- 5 世界に伸びる玉野をつくりましょう。

昭和 45 年 8 月制定

市 花 『 つ つ じ 』 昭和 45 年 8 月制定

市 木 『 ば べ 』 昭和 45 年 8 月制定

市 魚 『 め ば る 』 平成 9 年 8 月制定



市魚：めばる

## 目 次

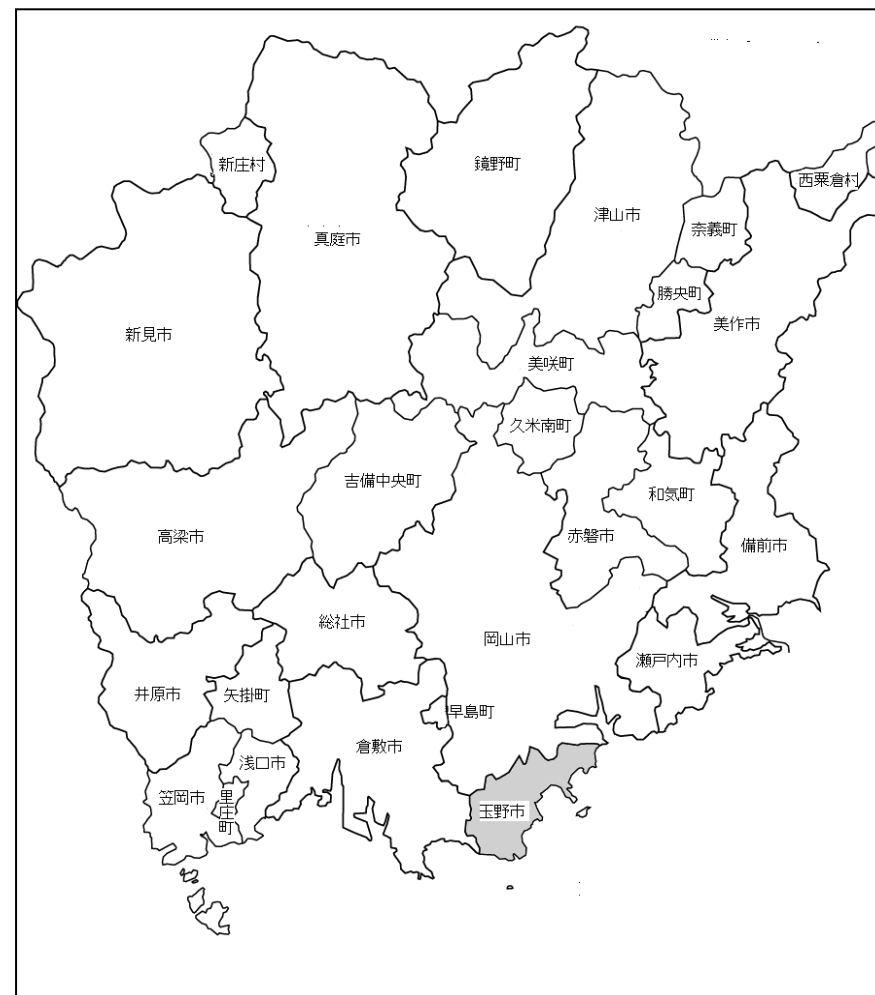
I	玉野市の概要		IV	市税	
1	玉野市の位置と面積	1	1	市民税（個人）	17
2	玉野市の変遷	1	2	法人市民税	20
3	人口及び世帯の推移	2	3	固定資産税・都市計画税	21
II	組織・職員		4	軽自動車税（種別割）	30
1	玉野市行政機構図	3	5	市たばこ税	31
2	税務関係機構及び事務分掌	4	6	鉱産税	31
3	税務職員の状況	4	7	特別土地保有税	32
4	税務職員に関する調	5	8	入湯税	32
5	税務職員の手当	5	V	徴収の状況	
6	徴税費に関する調	6	1	不納欠損処分額の推移	33
III	財務		2	財産差押の状況の推移	33
1	令和5年度 一般会計当初予算額	7	VI	口座振替納税の状況	
2	自主財源と依存財源	8	1	口座振替	34
3	令和4年度 一般会計決算状況	9	2	口座振替利用状況の推移	34
4	一般会計決算状況の推移	10	VII	コンビニ収納の状況	
5	年度別 市税収入状況	12	1	コンビニ利用状況	34
6	市税等調定額及び構成比の推移	13	VIII	税の証明の状況	
7	市税の収入状況の推移	14	1	証明手数料の状況	35
8	市税の負担状況の推移	16	2	証明の状況の推移	35
			IX	税率の変遷	36

# I 玉野市の概要

## 1 玉野市の位置と面積

市役所の所在地 岡山県玉野市宇野1丁目27番1号	
位置 (市役所)	東 経 133° 57′
	北 緯 34° 29′
面積等	面積 103.58 km <sup>2</sup>
	東西 16.2 km
	南北 14.3 km
都市の形態	臨海港湾工業都市

位 置 図



## 2 玉野市の変遷

昭和 15 年 8 月 3 日

宇野町と日比町が合併し、玉野市として市制を施行

昭和 28 年 7 月 1 日

児島郡山田村を合併

昭和 29 年 4 月 1 日

児島郡荘内村を合併

昭和 29 年 11 月 1 日

玉野市白尾のうち上白尾地域を児島郡琴浦町に編入

昭和 30 年 2 月 1 日

児島郡八浜町を合併

昭和 40 年 10 月 15 日

七区干拓地を編入

昭和 49 年 3 月 20 日

児島郡東児町を合併

### 3 人口及び世帯の推移

(単位:人、世帯)

区分		年	平成26年	平成27年	平成28年	平成29年	平成30年	平成31年	令和2年	令和3年	令和4年	令和5年
		住民基本台帳	人口	男	30,711	30,324	29,981	29,688	29,291	28,931	28,578	28,088
女	32,535			32,150	31,700	31,242	30,788	30,397	29,980	29,491	28,968	28,431
計	63,246			62,474	61,681	60,930	60,079	59,328	58,558	57,579	56,485	55,486
世帯数	27,984		27,945	27,846	27,827	27,727	27,634	27,594	27,449	27,198	27,016	
人口密度 (1km <sup>2</sup> 当り)			610	603	595	588	580	573	565	556	545	536
1世帯当り人数			2.26	2.24	2.22	2.19	2.17	2.15	2.12	2.10	2.08	2.05

(3月末日現在)

## II 組織・職員

### 1 玉野市行政機構図（市長部局）

令和5年4月1日現在



## 2 税務関係機構 及び 事務分掌

係 名	分 掌 事 務
税 務 係 (4名)	ア 税務行政の連絡調整及び税制に関すること。 イ 市税の統計調査に関すること。 ウ 軽自動車税、市たばこ税等諸税に関すること。 エ 譲与税及び交付金に関すること。 オ 固定資産評価審査委員会に関すること。 カ 課税証明及び所得証明に関すること。 キ 納税証明に関すること。 ク 過誤納金に関すること。 ケ 課内他係の主管に属さないこと。 コ 課の庶務に関すること。
市 民 税 係 (10名)	ア 個人市民税(県民税を含む。)の調査及び賦課に関すること。 イ 法人市民税の調査及び賦課に関すること。
固 定 資 産 税 係 (7名)	ア 土地の評価に関すること。 イ 土地に係る税の賦課に関すること。 ウ 家屋、償却資産の評価に関すること。 エ 家屋、償却資産に係る税の賦課に関すること。
納 税 係 (3名)	ア 市税等の収納及び督促に関すること。 イ 滞納整理及び滞納処分に関すること。 ウ 徴収の囑託及び受託に関すること。 エ 納税の奨励及び広報に関すること。□

## 3 税務職員の状況 (令和5年4月1日現在)

(単位:人)

係名 職名		税 務 係	市 民 税 係	固 定 資 産 税 係	納 税 係	計
課 長	1					1
課長補佐	1					1
主 幹				2	1	3
係 長		1 ( 1 )	1	1 ( 1 )		3 ( 2 )
主 査		1	1	1	2	5 ( 0 )
主 任			2 ( 1 )			2 ( 1 )
主 事		2 ( 2 )	6 ( 3 )	3 ( 2 )		11 ( 7 )
計	2	4 ( 3 )	10 ( 4 )	7 ( 3 )	3 ( 0 )	26 ( 10 )

( )内は女性職員数を再掲

## 4 税務職員に関する調

(令和5年4月1日現在)

区 分 \ 年 度	平成31年	令和2年	令和3年	令和4年	令和5年
職員総数(人) (A)	746	754	621	631	638
税務職員数(人) (B)	26	25	25	28	26
割合(%) (B) / (A) × 100	3.5	3.3	4.0	4.4	4.1
平均税務経験年数 (年 月)	1年9月	2年5月	2年6月	3年2月	3年8月
税務職員 1人当たり人口 (人)	2,282	2,342	2,303	2,017	2,134

## 5 税務職員の手当 ( 特殊勤務手当の状況 )

種 類	範 囲	支 給 額
市税事務に従事した職員の手当	外勤して市税の調査 又は検査に従事したとき	日 額 200 円
財産差押え等に従事した職員の手当	財産の差押え 又は差押物件の引き揚げ等に従事したとき	対象者 1人につき 350 円
市税、料金等の滞納整理に従事した職員の手当	外勤して市税、料金等の困難な滞納整理に従事したとき	日 額 350 円



## 6 徴税費に関する調

(単位：千円、人)

区 分		年 度		平成30年度	令和元年度	令和2年度	令和3年度	令和4年度
税 収 入 額	市 税 (A)			7,649,977	8,230,168	7,890,195	7,384,944	7,520,724
	個人の県民税			1,761,353	1,704,117	1,726,918	1,700,298	1,640,279
	計 (B)			9,411,330	9,934,285	9,617,113	9,085,242	9,161,003
徴 税 費	人 件 費	給 料		83,394	82,440	76,210	79,314	82,770
		諸 手 当		45,812	47,257	46,186	46,069	47,191
		1. 時間外勤務手当		4,409	6,783	10,132	8,013	9,401
		2. その他の手当		41,403	40,474	36,054	38,056	37,790
		報 酬		0	0	17,518	17,959	17,228
		そ の 他		27,764	26,873	25,426	26,912	27,411
		小 計 (C)		156,970	156,570	165,340	170,254	174,600
	需 用 費	旅 費		129	150	10	2	50
		賃 金		9,641	11,454	0	0	0
		そ の 他		20,079	31,542	28,889	30,544	29,679
		小 計		29,849	43,146	28,899	30,546	29,729
		そ の 他		50,082	59,650	149,669	134,657	113,164
		計 (D)		236,901	259,366	343,908	335,457	317,493
	県 民 税 取 扱 費 委 託 金	旧制度による金額		83	93	41	71	134
新制度(義務者数を基準にした金額)			96,981	94,576	93,450	91,058	89,623	
計 (E)			97,064	94,669	93,491	91,129	89,757	
	(D) - (E) = (F)		139,837	164,697	250,417	244,328	227,736	
徴 収 額 対 する 徴 税 費 の 割 合	(D) / (B) (%)		2.5	2.6	3.6	3.7	3.5	
	(F) / (A) (%)		1.8	2.0	3.2	3.3	3.0	
徴 税 職 員 数	吏 員 (G)		24	24	19	23	24	
	そ の 他		4	5	8	7	7	
職員1人当たり人件費	(C) / (G)		6,540	6,524	8,702	7,402	7,275	
人口1人当たり徴税費	(D) / 人口		3.9	4.4	5.9	5.8	5.6	
世帯当たり徴税費	(D) / 世帯		8.5	9.4	12.5	12.2	11.7	

### Ⅲ 財 務

#### 1 令和5年度 一般会計当初予算額

(単位：千円)

歳 入			歳 出		
款 別	予 算 額	構成比(%)	款 別	予 算 額	構成比(%)
市 税	7,178,981	29.9	議 会 費	261,791	1.1
地 方 譲 与 税	161,200	0.7	総 務 費	2,446,912	10.2
利 子 割 交 付 金	2,800	0.0	民 生 費	9,571,679	39.8
配 当 割 交 付 金	53,800	0.2	衛 生 費	2,699,452	11.2
株 式 等 譲 渡 所 得 割 交 付 金	36,900	0.2	労 働 費	85,419	0.4
法 人 事 業 税 交 付 金	122,200	0.5	農 林 水 産 業 費	639,229	2.7
地 方 消 費 税 交 付 金	1,416,700	5.9	商 工 費	271,336	1.1
ゴ ル フ 場 利 用 税 交 付 金	40,320	0.2	土 木 費	2,133,648	8.9
環 境 性 能 割 交 付 金	13,900	0.1	消 防 費	1,068,091	4.4
地 方 特 例 交 付 金	56,351	0.2	教 育 費	2,493,458	10.4
地 方 交 付 税	7,020,000	29.2	公 債 費	2,308,985	9.6
交 通 安 全 対 策 特 別 交 付 金	6,000	0.0	予 備 費	50,000	0.2
分 担 金 及 び 負 担 金	191,711	0.8			
使 用 料 及 び 手 数 料	461,724	1.9			
国 庫 支 出 金	3,139,470	13.1			
県 支 出 金	1,569,190	6.5			
財 産 収 入	27,625	0.1			
寄 附 金	402,800	1.7			
繰 入 金	518,872	2.2			
繰 越 金	100,000	0.4			
諸 収 入	478,017	2.0			
市 債	1,031,439	4.3			
歳 入 合 計	24,030,000	100.0	歳 出 合 計	24,030,000	100.0

2 自主財源と依存財源 <令和5年度 一般会計当初予算>

(単位：千円)

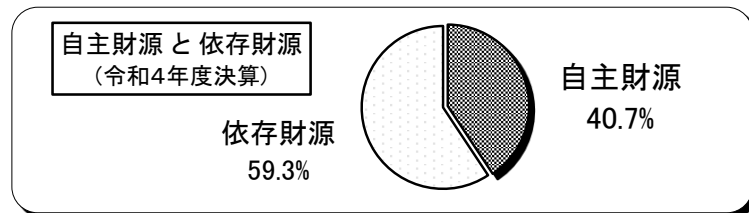
自主財源			依存財源		
款別	金額	構成比(%)	款別	金額	構成比(%)
市税	7,178,981	29.9	地方譲与税	161,200	0.7
分担金及び負担金	191,711	0.8	利子割交付金	2,800	0.0
使用料及び手数料	461,724	1.9	配当割交付金	53,800	0.2
財産収入	27,625	0.1	株式等譲渡所得割交付金	36,900	0.2
寄附金	402,800	1.7	法人事業税交付金	122,200	0.5
繰入金	518,872	2.2	地方消費税交付金	1,416,700	5.9
繰越金	100,000	0.4	ゴルフ場利用税交付金	40,320	0.2
諸収入	478,017	2.0	環境性能割交付金	13,900	0.1
			地方特例交付金	56,351	0.2
			地方交付税	7,020,000	29.2
			交通安全対策特別交付金	6,000	0.0
			国庫支出金	3,139,470	13.1
			県支出金	1,569,190	6.5
			市債	1,031,439	4.3
小計	9,359,730	39.0	小計	14,670,270	61.0

歳入合計	24,030,000 <sup>千円</sup>	100.0 <sup>(%)</sup>
------	--------------------------	----------------------

3 令和4年度 一般会計決算状況

(単位：千円)

歳 入			歳 出		
款 別	決 算 額	構 成 比 (%)	款 別	決 算 額	構 成 比 (%)
市 税	7,520,724	25.9	議 会 費	240,582	0.9
地 方 譲 与 税	162,741	0.6	総 務 費	3,733,162	14.0
利 子 割 交 付 金	3,008	0.0	(うち 徴 税 費)	( 317,493 )	( 1.2 )
配 当 割 交 付 金	55,047	0.2	民 生 費	9,635,690	36.2
株 式 等 譲 渡 所 得 割 交 付 金	36,568	0.1	衛 生 費	2,815,023	10.6
法 人 事 業 税 交 付 金	150,333	0.5	労 働 費	85,001	0.3
地 方 消 費 税 交 付 金	1,389,241	4.8	農 林 水 産 業 費	608,521	2.3
ゴ ル フ 場 利 用 税 交 付 金	40,155	0.1	商 工 費	582,706	2.2
環 境 性 能 割 交 付 金	15,681	0.1	土 木 費	1,776,265	6.7
地 方 特 例 交 付 金	57,442	0.2	消 防 費	1,065,109	4.0
地 方 交 付 税	7,203,401	24.8	教 育 費	3,781,866	14.2
交 通 安 全 対 策 特 別 交 付 金	5,258	0.0	公 債 費	2,278,604	8.6
分 担 金 及 び 負 担 金	182,539	0.6	予 備 費	0	0.0
使 用 料 及 び 手 数 料	513,333	1.8			
国 庫 支 出 金	4,640,305	16.0			
県 支 出 金	1,532,224	5.3			
財 産 収 入	42,895	0.2			
寄 附 金	436,259	1.5			
繰 入 金	17,512	0.1			
繰 越 金	2,268,395	7.8			
諸 収 入	845,281	2.9			
市 債	1,958,794	6.7			
自 動 車 取 得 税 交 付 金	286	0.0			
歳 入 合 計	29,077,422	100.0	歳 出 合 計	26,602,529	100.0



#### 4 一般会計決算状況の推移

##### (1) 歳入

(単位：千円、%)

科目	平成30年度		令和元年度		令和2年度		令和3年度		令和4年度	
	決算額	構成比	決算額	構成比	決算額	構成比	決算額	構成比	決算額	構成比
市 税	7,649,977	32.6	8,230,168	33.3	7,890,195	23.9	7,384,944	26.5	7,520,724	25.9
地 方 譲 与 税	168,720	0.7	168,905	0.7	171,632	0.5	175,239	0.6	162,741	0.6
利 子 割 交 付 金	15,303	0.1	7,781	0.0	7,414	0.0	5,910	0.0	3,008	0.0
配 当 割 交 付 金	31,560	0.1	31,994	0.1	37,051	0.1	36,576	0.1	55,047	0.2
株 式 等 譲 渡 所 得 割 交 付 金	25,412	0.1	19,523	0.1	32,240	0.1	55,448	0.2	36,568	0.1
法 人 事 業 税 交 付 金	0	0.0	0	0.0	68,452	0.2	140,737	0.5	150,333	0.5
地 方 消 費 税 交 付 金	1,099,341	4.7	1,045,574	4.2	1,280,796	3.9	1,379,558	4.9	1,389,241	4.8
ゴ ル フ 場 利 用 税 交 付 金	35,753	0.2	37,354	0.2	35,545	0.1	40,057	0.1	40,155	0.1
環 境 性 能 割 交 付 金	0	0.0	6,786	0.0	13,675	0.0	14,507	0.1	15,681	0.1
地 方 特 例 交 付 金	37,651	0.2	157,948	0.6	55,175	0.2	126,106	0.5	57,442	0.2
地 方 交 付 税	5,541,285	23.6	6,109,439	24.7	5,847,249	17.7	6,927,697	24.8	7,203,401	24.8
交 通 安 全 対 策 特 別 交 付 金	5,875	0.0	5,256	0.0	5,463	0.0	5,766	0.0	5,258	0.0
分 担 金 及 び 負 担 金	384,350	1.6	283,492	1.2	186,988	0.6	200,393	0.7	182,539	0.6
使 用 料 及 び 手 数 料	442,598	1.9	441,414	1.8	405,538	1.2	439,899	1.6	513,333	1.8
国 庫 支 出 金	2,764,594	11.8	2,871,244	11.6	9,934,442	30.1	5,206,260	18.7	4,640,305	16.0
県 支 出 金	1,372,638	5.8	1,479,302	6.0	1,763,654	5.3	1,518,612	5.4	1,532,224	5.3
財 産 収 入	61,436	0.3	148,985	0.6	37,518	0.1	45,122	0.2	42,895	0.2
寄 附 金	150,799	0.6	105,188	0.4	335,817	1.0	259,384	0.9	436,259	1.5
繰 入 金	3,956	0.0	54,032	0.2	311,670	0.9	18,414	0.1	17,512	0.1
繰 越 金	908,886	3.9	772,480	3.1	1,045,494	3.2	1,750,679	6.3	2,268,395	7.8
諸 収 入	1,064,738	4.5	822,985	3.3	1,054,812	3.2	654,658	2.3	845,281	2.9
市 債	1,679,409	7.2	1,915,057	7.7	2,517,041	7.6	1,532,609	5.5	1,958,794	6.7
自 動 車 取 得 税 交 付 金	48,185	0.2	24,006	0.1	0	0.0	0	0.0	286	0.0
歳 入 合 計	23,492,466	100.0	24,738,913	100.0	33,037,861	100.0	27,918,575	100.0	29,077,422	100.0

## (2)歳 出

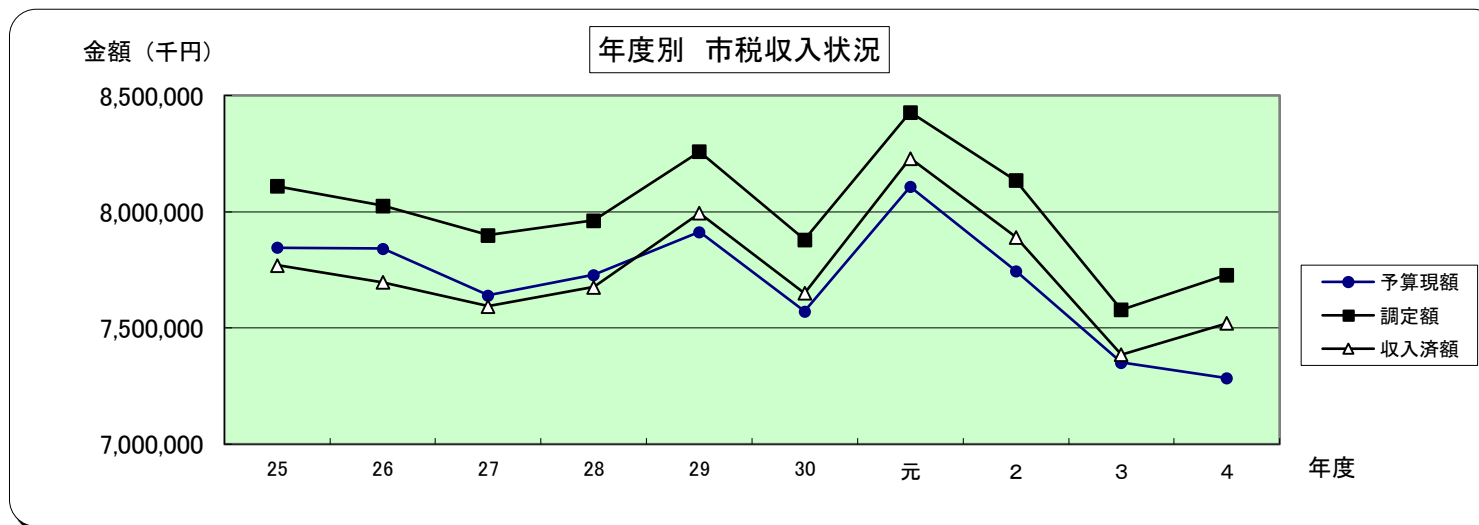
(単位：千円、%)

科 目 \ 年 度	平成30年度		令和元年度		令和2年度		令和3年度		令和4年度	
	決 算 額	構 成 比	決 算 額	構 成 比	決 算 額	構 成 比	決 算 額	構 成 比	決 算 額	構 成 比
議 会 費	268,534	1.2	254,744	1.1	252,158	0.8	244,821	1.0	240,582	0.9
総 務 費	2,963,065	13.0	2,968,306	12.5	9,013,351	28.8	3,251,499	12.7	3,733,162	14.0
(うち徴税費)	( 236,901 )	( 1.0 )	( 259,366 )	( 1.1 )	( 343,908 )	( 1.1 )	( 335,457 )	( 1.3 )	( 317,493 )	( 1.2 )
民 生 費	8,991,929	39.6	9,117,812	38.5	9,014,025	28.8	10,435,566	40.7	9,635,690	36.2
衛 生 費	2,295,118	10.1	2,365,066	10.0	2,561,625	8.2	3,041,800	11.9	2,815,023	10.6
労 働 費	86,834	0.4	85,210	0.4	85,536	0.3	84,969	0.3	85,001	0.3
農 林 水 産 業 費	537,819	2.4	631,678	2.7	607,585	1.9	591,680	2.3	608,521	2.3
商 工 費	249,804	1.1	274,700	1.2	791,112	2.5	449,523	1.8	582,706	2.2
土 木 費	1,647,728	7.3	1,745,552	7.4	1,748,643	5.6	1,865,011	7.3	1,776,265	6.7
消 防 費	1,087,395	4.8	1,691,962	7.1	2,073,811	6.6	1,178,272	4.6	1,065,109	4.0
教 育 費	2,118,032	9.3	2,220,904	9.4	2,855,431	9.1	2,279,766	8.9	3,781,866	14.2
災 害 復 旧 費	44,466	0.2	15,446	0.1	0	0.0	0	0.0	0	0.0
公 債 費	2,429,261	10.7	2,322,039	9.8	2,283,906	7.3	2,227,273	8.7	2,278,604	8.6
予 備 費	0	0.0	0	0.0	0	0.0	0	0.0	0	0.0
歳 出 合 計	22,719,985	100.0	23,693,419	100.0	31,287,183	100.0	25,650,180	100.0	26,602,529	100.0

## 5 年度別 市税収入状況

(単位：千円、%)

区分 年度	予算現額	調定額	収入済額	不納欠損額	収入未済額	還付未済額	収 納 率	
							対予算	対調定
平成 25 年度	7,845,450	8,110,224	7,769,541	19,435	322,098	850	99.0	95.8
平成 26 年度	7,840,900	8,025,116	7,696,219	19,879	310,162	1,144	98.2	95.9
平成 27 年度	7,640,562	7,899,387	7,593,674	11,911	294,562	760	99.4	96.1
平成 28 年度	7,727,930	7,962,612	7,675,435	15,456	272,413	692	99.3	96.4
平成 29 年度	7,912,940	8,259,126	7,993,869	8,511	257,248	502	101.0	96.8
平成 30 年度	7,572,000	7,879,809	7,649,977	35,391	194,956	515	101.0	97.1
令和 元 年度	8,107,233	8,428,026	8,230,168	4,726	194,663	1,531	101.5	97.7
令和 2 年度	7,745,499	8,134,216	7,890,195	27,804	217,561	1,344	101.9	97.0
令和 3 年度	7,351,568	7,578,023	7,384,944	7,464	186,147	532	100.5	97.5
令和 4 年度	7,284,266	7,728,245	7,520,724	7,185	201,307	971	103.3	97.3



## 6 市税等調定額 及び 構成比の推移

(単位：千円、%)

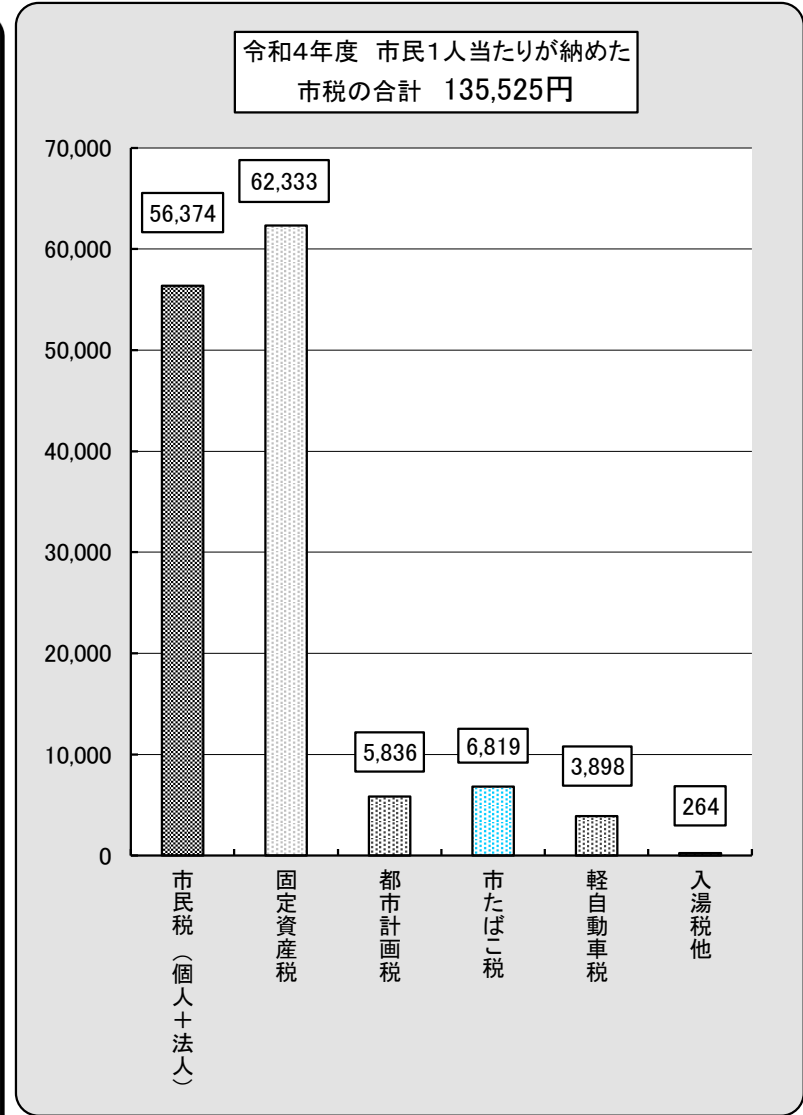
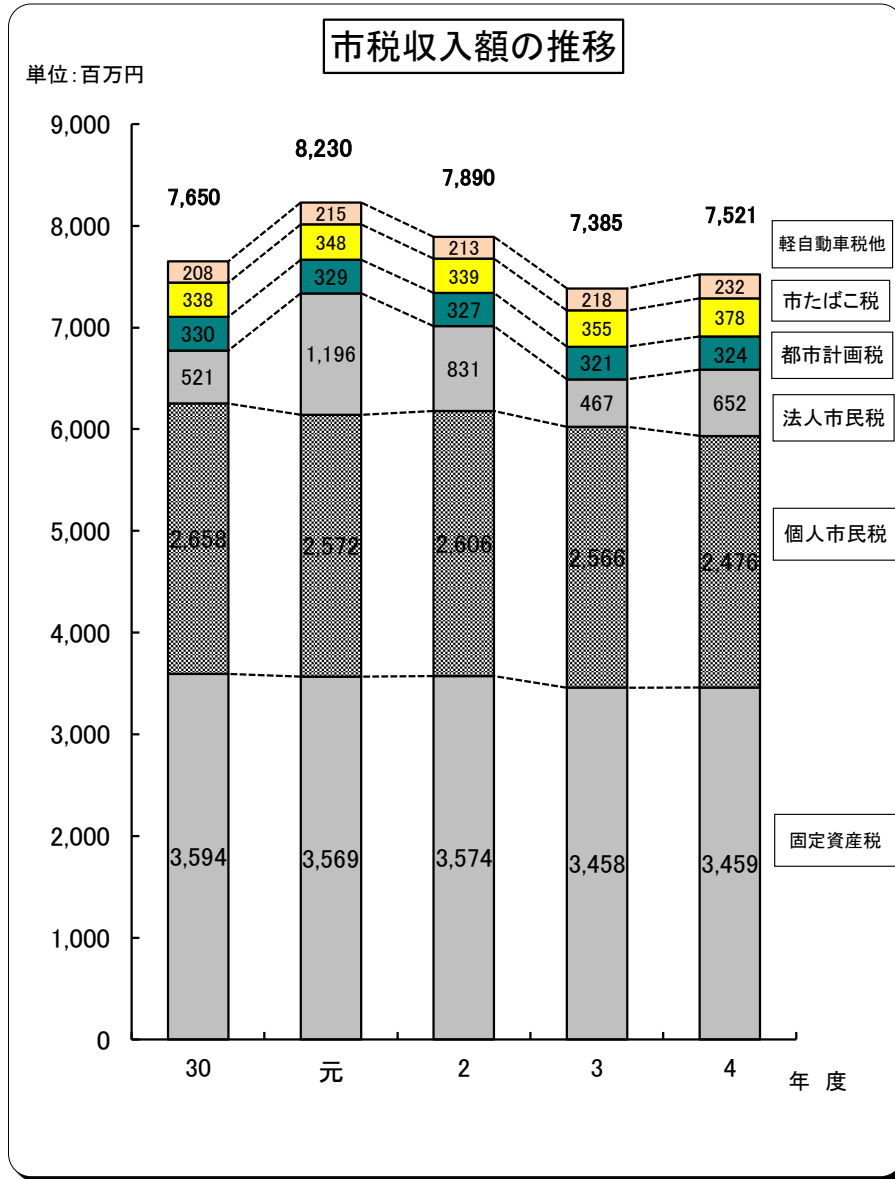
科目	平成30年度		令和元年度		令和2年度		令和3年度		令和4年度	
	調定額	構成比	調定額	構成比	調定額	構成比	調定額	構成比	調定額	構成比
市 税	7,879,809	32.9	8,428,026	33.5	8,134,216	24.3	7,578,023	26.7	7,728,245	26.2
地 方 譲 与 税	168,720	0.7	168,905	0.7	171,632	0.5	175,239	0.6	162,741	0.6
利 子 割 交 付 金	15,303	0.1	7,781	0.0	7,414	0.0	5,910	0.0	3,008	0.0
配 当 割 交 付 金	31,560	0.1	31,994	0.1	37,051	0.1	36,576	0.1	55,047	0.2
株 式 譲 渡 所 得 割 交 付 金	25,412	0.1	19,523	0.1	32,240	0.1	55,448	0.2	36,568	0.1
法 人 事 業 税 交 付 金	0	0.0	0	0.0	68,452	0.2	140,737	0.5	150,333	0.5
地 方 消 費 税 交 付 金	1,099,341	4.6	1,045,574	4.2	1,280,796	3.8	1,379,558	4.9	1,389,241	4.7
ゴ ル フ 場 利 用 税 交 付 金	35,753	0.1	37,354	0.1	35,545	0.1	40,056	0.1	40,155	0.1
環 境 性 能 割 交 付 金	0	0.0	6,786	0.0	13,675	0.0	14,507	0.1	15,681	0.1
地 方 特 例 交 付 金	37,651	0.2	157,948	0.6	55,175	0.2	126,106	0.4	57,442	0.2
地 方 交 付 税	5,541,285	23.1	6,109,439	24.3	5,847,249	17.5	6,927,697	24.4	7,203,401	24.4
交 通 安 全 対 策 特 別 交 付 金	5,875	0.0	5,256	0.0	5,463	0.0	5,766	0.0	5,258	0.0
分 担 金 及 び 負 担 金	394,314	1.6	292,389	1.2	195,220	0.6	208,225	0.7	190,707	0.6
使 用 料 及 び 手 数 料	475,139	2.0	470,672	1.9	434,866	1.3	468,273	1.7	540,834	1.8
国 庫 支 出 金	2,764,594	11.5	2,871,244	11.4	9,934,442	29.6	5,206,260	18.4	4,640,305	15.7
県 支 出 金	1,372,638	5.7	1,479,302	5.9	1,763,654	5.3	1,518,612	5.4	1,532,224	5.2
財 産 収 入	63,026	0.3	150,834	0.6	39,205	0.1	46,886	0.2	44,706	0.2
寄 附 金	150,799	0.6	105,188	0.4	335,817	1.0	259,384	0.9	436,259	1.5
繰 入 金	3,956	0.0	54,032	0.2	311,670	0.9	18,414	0.1	17,512	0.1
繰 越 金	908,886	3.8	772,481	3.1	1,045,494	3.1	1,750,679	6.2	2,268,395	7.7
諸 収 入	1,239,900	5.2	993,731	4.0	1,240,856	3.7	871,421	3.1	1,053,159	3.6
市 債	1,679,409	7.0	1,915,057	7.6	2,517,041	7.5	1,532,609	5.4	1,958,794	6.6
自 動 車 取 得 税 交 付 金	48,185	0.2	24,006	0.1	0	0.0	0	0.0	286	0.0
歳 入 合 計	23,941,555	100.0	25,147,522	100.0	33,507,173	100.0	28,366,386	100.0	29,530,301	100.0



## 7 市税の収入状況の推移

(単位:千円、%)

税目		30			元			2			3			4		
		調定額	収入済額	収納率	調定額	収入済額	収納率	調定額	収入済額	収納率	調定額	収入済額	収納率	調定額	収入済額	収納率
現 年 度 課 税 分	市民税	3,165,467	3,129,587	98.9	3,771,171	3,739,072	99.1	3,443,062	3,407,267	99.0	3,032,806	3,004,827	99.1	3,143,047	3,103,176	98.7
	1.個人	2,644,220	2,609,447	98.7	2,574,322	2,543,493	98.8	2,606,479	2,577,023	98.9	2,569,789	2,543,070	99.0	2,489,918	2,451,444	98.5
	2.法人	521,247	520,140	99.8	1,196,849	1,195,579	99.9	836,583	830,244	99.2	463,017	461,757	99.7	653,129	651,732	99.8
	固定資産税	3,585,458	3,566,507	99.5	3,568,707	3,547,770	99.4	3,613,956	3,557,067	98.4	3,434,372	3,411,990	99.3	3,463,341	3,442,335	99.4
	1.土地・家屋・償却	3,575,709	3,556,758	99.5	3,558,720	3,537,783	99.4	3,603,936	3,547,047	98.4	3,424,701	3,402,319	99.3	3,453,959	3,432,953	99.4
	2.交付金・納付金	9,749	9,749	100.0	9,987	9,987	100.0	10,020	10,020	100.0	9,671	9,671	100.0	9,382	9,382	100.0
	軽自動車税	189,000	185,532	98.2	196,416	192,682	98.1	204,393	200,894	98.3	209,444	205,204	98.0	217,753	213,817	98.2
	1.軽自動車税	189,000	185,532	98.2	194,738	191,004	98.1	198,242	194,743	98.2	203,266	199,026	97.9	208,077	204,141	98.1
	2.環境性能割	0	0	0.0	1,678	1,678	0.0	6,151	6,151	100.0	6,178	6,178	100.0	9,676	9,676	100.0
	市たばこ税	338,334	338,334	100.0	348,212	348,212	100.0	339,190	339,127	100.0	354,827	354,827	100.0	378,339	378,339	100.0
	鉱産税	707	707	100.0	735	735	100.0	625	625	100.0	986	986	100.0	985	985	100.0
	特別土地保有税	0	0	0.0	0	0	0.0	0	0	0.0	0	0	0.0	0	0	0.0
	入湯税	18,658	18,657	100.0	18,811	18,811	100.0	9,017	9,017	100.0	10,227	10,227	100.0	14,657	14,657	100.0
	都市計画税	329,247	327,502	99.5	329,336	327,398	99.4	330,089	324,879	98.4	318,763	316,680	99.3	324,295	322,323	99.4
計	7,626,871	7,566,826	99.2	8,233,388	8,174,680	99.3	7,940,332	7,838,876	98.7	7,361,425	7,304,741	99.2	7,542,417	7,475,632	99.1	
滞 納 繰 越 分	市民税	106,263	49,185	46.3	83,809	29,218	34.9	86,414	29,948	34.7	88,861	27,751	31.2	85,246	24,800	29.1
	1.個人	103,070	48,450	47.0	80,533	28,363	35.2	82,723	29,067	35.1	80,616	22,972	28.5	80,520	24,219	30.1
	2.法人	3,193	735	23.0	3,276	855	26.1	3,691	881	23.9	8,245	4,779	58.0	4,726	581	12.3
	固定資産税	124,263	27,763	22.3	92,458	21,233	23.0	89,227	17,180	19.3	107,595	46,343	43.1	81,334	16,291	20.0
	1.土地・家屋・償却	124,263	27,763	22.3	92,458	21,233	23.0	89,227	17,180	19.3	107,595	46,343	43.1	81,334	16,291	20.0
	軽自動車税	10,289	3,495	34.0	9,473	2,994	31.6	9,756	2,557	26.2	10,044	1,783	17.8	11,615	2,484	21.4
	市たばこ税	0	0	0.0	0	0	0.0	0	0	0.0	62	3	4.8	59	0	0.0
	都市計画税	12,123	2,708	22.3	8,898	2,043	23.0	8,487	1,634	19.3	10,036	4,323	43.1	7,574	1,517	20.0
計	252,938	83,151	32.9	194,638	55,488	28.5	193,884	51,319	26.5	216,598	80,203	37.0	185,828	45,092	24.3	
合計	7,879,809	7,649,977	97.1	8,428,026	8,230,168	97.7	8,134,216	7,890,195	97.0	7,578,023	7,384,944	97.5	7,728,245	7,520,724	97.3	

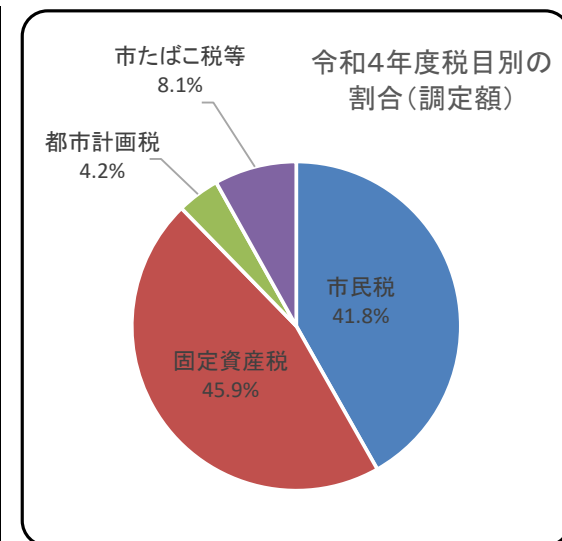


※ 令和4年度 市民 1人当たりの市の歳出 479,446円

## 8 市税の負担状況の推移

年度 税目	平成30年度				令和元年度				令和2年度			
	調定額 千円	構成比 %	人口1人当たり 円	1世帯当たり 円	調定額 千円	構成比 %	人口1人当たり 円	1世帯当たり 円	調定額 千円	構成比 %	人口1人当たり 円	1世帯当たり 円
市民税	3,271,730	41.5	55,147	118,395	3,854,980	45.7	65,832	139,703	3,529,476	43.4	61,298	128,583
1. 個人	2,747,290	34.9	46,307	99,417	2,654,855	31.5	45,337	96,211	2,689,202	33.1	46,705	97,971
2. 法人	524,440	6.7	8,840	18,978	1,200,125	14.2	20,495	43,492	840,274	10.3	14,593	30,612
固定資産税	3,709,721	47.1	62,529	134,245	3,661,165	43.4	62,522	132,680	3,703,183	45.5	64,315	134,911
軽自動車税	199,289	2.5	3,359	7,212	205,889	2.4	3,516	7,461	214,149	2.6	3,719	7,802
市たばこ税	338,334	4.3	5,703	12,243	348,212	4.1	5,946	12,619	339,190	4.2	5,891	12,357
鉱産税	707	0.0	12	26	735	0.0	13	27	625	0.0	11	23
特別土地保有税	0	0.0	0	0	0	0.0	0	0	0	0.0	0	0
入湯税	18,658	0.2	314	675	18,811	0.2	321	682	9,017	0.1	157	329
都市計画税	341,370	4.3	5,754	12,353	338,234	4.0	5,776	12,258	338,576	4.2	5,880	12,335
計	7,879,809	100	132,818	285,149	8,428,026	100	143,926	305,430	8,134,216	100	141,271	296,340

年度 税目	令和3年度				令和4年度			
	調定額 千円	構成比 %	人口1人当たり 円	1世帯当たり 円	調定額 千円	構成比 %	人口1人当たり 円	1世帯当たり 円
市民税計	3,121,667	41.2	55,265	114,776	3,228,293	41.8	58,182	119,496
1. 個人	2,650,405	35.0	46,922	97,449	2,570,438	33.3	46,326	95,145
2. 法人	471,262	6.2	8,343	17,327	657,855	8.5	11,856	24,351
固定資産税	3,541,967	46.7	62,706	130,229	3,544,675	45.9	63,884	131,207
軽自動車税	219,488	2.9	3,886	8,070	229,368	3.0	4,134	8,490
市たばこ税	354,889	4.7	6,283	13,048	378,398	4.9	6,820	14,006
鉱産税	986	0.0	17	36	985	0.0	18	36
特別土地保有税	0	0.0	0	0	0	0.0	0	0
入湯税	10,227	0.1	181	376	14,657	0.2	264	543
都市計画税	328,799	4.3	5,821	12,089	331,869	4.2	5,981	12,284
計	7,578,023	100	134,159	278,624	7,728,245	100	139,283	286,062



## IV 市 税

### 1 市民税（個人）

（１）税率 <～平成25年度>

区 分	市民税	県民税
均等割	3,000円	1,500円※
所得割	6%	4%

※平成16年度～令和5年度まで、森林保全事業推進のための「おかやま森づくり県民税」として県民税（均等割）に500円加算されている。

<平成26年度～令和5年度>

区 分	市民税	県民税
均等割	3,500円※	2,000円※
所得割	6%	4%

※東日本大震災を受け、全国の地方公共団体で行われる緊急的な防災・減災施策に係る財源確保の必要性から、平成26年度～令和5年度までの10年間、市民税及び県民税の均等割がそれぞれ500円引上げとなっている。

（２）課税標準額の段階別推移（均等割を含まない）

（単位：人、千円）

区 分	年度 項目	令和元年度		令和2年度		令和3年度		令和4年度		令和5年度	
		人員	課税標準額	人員	課税標準額	人員	課税標準額	人員	課税標準額	人員	課税標準額
	10万円以下	1,253	306,795	1,300	302,270	1,144	283,150	1,092	242,826	1,103	349,235
	10万円超～100万円以下	10,333	5,772,622	10,049	5,523,285	10,072	5,605,183	9,814	5,316,914	9,403	5,115,353
	100万円超～200万円以下	7,936	11,625,580	7,747	11,303,363	7,733	11,439,677	7,480	11,011,946	7,301	10,756,331
	200万円超～300万円以下	3,709	9,016,422	3,824	9,327,773	3,692	9,017,144	3,731	9,113,348	3,732	9,157,488
	300万円超～400万円以下	1,805	6,223,504	1,792	6,208,287	1,701	5,899,212	1,671	5,900,449	1,757	6,064,973
	400万円超～550万円以下	896	4,091,866	942	4,312,520	851	3,896,422	865	4,134,430	921	4,253,670
	550万円超～700万円以下	234	1,462,210	254	1,602,088	245	1,525,368	246	1,575,538	258	1,627,730
	700万円超～1000万円以下	167	1,377,822	182	1,508,877	182	1,514,034	174	1,481,236	170	1,426,288
	1000万円超	186	3,408,941	193	3,573,166	207	3,997,306	197	3,894,103	192	3,632,883
	計	26,519	43,285,762	26,283	43,661,629	25,827	43,177,496	25,270	42,670,790	24,837	42,383,951

<市町村税課税状況等の調>

## (3) 当初調定額 及び 納税義務者数の推移

(単位：人、千円)

項目	年度 区分	平成30年度				令和元年度				令和2年度			
		普通徴収	給与特徴	年金特徴	計	普通徴収	給与特徴	年金特徴	計	普通徴収	給与特徴	年金特徴	計
市民税額	均等割額	18,037	66,955	17,815	102,807	18,150	66,423	17,808	102,381	17,542	66,266	17,705	101,513
	所得割額	382,761	1,952,731	148,157	2,483,649	341,280	1,944,840	147,085	2,433,205	347,336	1,958,813	147,371	2,453,520
	計	400,798	2,019,686	165,972	2,586,456	359,430	2,011,263	164,893	2,535,586	364,878	2,025,079	165,076	2,555,033
納税義務者数	均等割のみ	381	926	1,433	2,740	754	893	1,305	2,952	761	838	1,366	2,965
	均等割+所得割	1,009	19,130	6,494	26,633	4,941	18,092	4,516	27,549	4,772	18,102	4,513	27,387
	計	1,390	20,056	7,927	29,373	5,695	18,985	5,821	30,501	5,533	18,940	5,879	30,352

項目	年度 区分	令和3年度				令和4年度				令和5年度			
		普通徴収	給与特徴	年金特徴	計	普通徴収	給与特徴	年金特徴	計	普通徴収	給与特徴	年金特徴	計
市民税額	均等割額	15,654	65,535	18,530	99,719	15,041	64,204	18,626	97,871	14,540	63,672	18,259	96,471
	所得割額	357,298	1,898,519	143,632	2,399,449	344,502	1,858,410	140,272	2,343,184	304,225	1,886,635	135,769	2,326,629
	計	372,952	1,964,054	162,162	2,499,168	359,543	1,922,614	158,898	2,441,055	318,765	1,950,307	154,028	2,423,100
納税義務者数	均等割のみ	728	657	1,274	2,659	704	635	1,354	2,693	723	645	1,360	2,728
	均等割+所得割	3,326	18,143	4,557	26,026	3,143	17,741	4,386	25,270	2,986	17,582	4,267	24,835
	計	4,054	18,800	5,831	28,685	3,847	18,376	5,740	27,963	3,709	18,227	5,627	27,563

※令和元年度以降、納税義務者数のうち普通徴収、給与特別徴収、年金特別徴収の2つ以上に該当する者は、給与特徴>年金特徴>普通徴収の優先順位で集計している

## (4) 課税標準額 及び 所得割額の状況の推移

(単位：千円)

年度	課税標準額	対前年比 (%)	納税義務者数 (人)	納税義務者 1人当たり		人口 1人当たり		1世帯当たり	
				課税標準額	税額(所得割額)	課税標準額	税額(所得割額)	課税標準額	税額(所得割額)
平成30年度	44,318,085	+2.1	26,633	1,664	98	738	44	1,598	94
令和元年度	43,285,762	▲ 2.3	27,549	1,571	93	730	43	1,566	93
平成2年度	43,661,629	+0.9	27,387	1,594	95	746	44	1,582	94
令和3年度	43,177,496	▲ 1.1	26,026	1,659	98	750	44	1,573	93
令和4年度	42,670,790	▲ 1.2	25,270	1,689	100	755	45	1,569	93
令和5年度	42,383,951	▲ 0.7	24,835	1,707	101	764	45	1,569	93

(5) 所得区分別の状況の推移

(単位：百万円)

区分 \ 年度	平成30年度				令和元年度				令和2年度			
	総所得金額等	課税標準額	算出税額 (税額控除前)	税額 (所得割額)	総所得金額等	課税標準額	算出税額 (税額控除前)	税額 (所得割額)	総所得金額等	課税標準額	算出税額 (税額控除前)	税額 (所得割額)
給与	58,487	36,085	2,164	2,063	58,700	36,292	2,177	2,067	58,975	36,505	2,190	2,074
営業	3,552	2,359	141	136	3,353	2,150	129	123	3,501	2,296	138	131
農業	142	81	5	5	107	61	4	4	124	70	4	4
その他所得	7,996	3,637	218	200	7,910	3,561	213	194	7,909	3,659	219	200
譲渡所得等	2,467	2,156	86	80	1,472	1,222	51	45	1,385	1,132	49	45
計	72,644	44,318	2,614	2,484	71,542	43,286	2,574	2,433	71,894	43,662	2,600	2,454

区分 \ 年度	令和3年度				令和4年度				令和5年度			
	総所得金額等	課税標準額	算出税額 (税額控除前)	税額 (所得割額)	総所得金額等	課税標準額	算出税額 (税額控除前)	税額 (所得割額)	総所得金額等	課税標準額	算出税額 (税額控除前)	税額 (所得割額)
給与	59,575	35,559	2,133	2,006	58,556	35,030	2,101	1,961	58,959	35,476	2,128	1,976
営業	3,700	2,394	143	135	3,184	2,060	124	116	2,977	1,907	114	107
農業	113	66	4	4	94	52	3	3	68	39	2	2
その他所得	8,207	3,583	215	196	8,028	3,506	210	192	7,586	3,212	193	176
譲渡所得等	1,860	1,575	65	58	2,334	2,023	82	71	2,053	1,750	75	66
計	73,455	43,177	2,560	2,399	72,196	42,671	2,520	2,343	71,643	42,384	2,512	2,327

<市町村税課税状況等の調>

## 2 法人市民税

### (1) 税率

#### ① 均等割（平成21年度～）

区分	資本等の金額	市内の従業者数合計	税率(年額)
1号法人	2号～9号の法人以外の法人等		5万円
2号法人	1,000万円以下	50人超	12万円
3号法人	1,000万円超～1億円以下	50人以下	13万円
4号法人	1,000万円超～1億円以下	50人超	15万円
5号法人	1億円超～10億円以下	50人以下	16万円
6号法人	1億円超～10億円以下	50人超	40万円
7号法人	10億円超	50人以下	41万円
8号法人	10億円超～50億円以下	50人超	175万円
9号法人	50億円超	50人超	300万円

#### ② 法人税割

令和元年9月30日までに開始した事業年度・・・12.1%

令和元年10月1日以後に開始する事業年度・・・8.4%

### (2) 納税義務者数の推移

(単位:人)

区分	平成30年度	令和元年度	令和2年度	令和3年度	令和4年度	令和5年度
1号法人	979	983	969	1,009	955	1,090
2号法人	15	15	13	14	13	13
3号法人	156	152	153	162	156	184
4号法人	31	30	30	29	28	28
5号法人	42	43	42	45	44	43
6号法人	11	11	12	14	11	13
7号法人	47	48	50	51	50	59
8号法人	5	5	4	3	4	5
9号法人	7	6	8	7	7	8
計	1,293	1,293	1,281	1,334	1,268	1,443
前年比(%)	+0.2	+0.0	▲ 0.9	+4.1	▲ 5.0	+13.8

<市町村税課税状況等の調>

### (3) 調定額の推移

(単位:千円)

区分	平成30年度	令和元年度	令和2年度	令和3年度	令和4年度
均等割額	130,978	138,721	128,335	132,370	136,802
法人税割額	390,269	1,058,128	708,248	330,647	307,275
合計	521,247	1,196,849	836,583	463,017	444,077
前年比(%)	▲ 40.1	+129.6	▲ 30.1	▲ 44.7	▲ 4.1

<市町村税課税状況等の調>

### 3 固定資産税・都市計画税

#### (1) 税率:令和5年度

固定資産税	1.4/100
都市計画税	0.2/100

#### (2) 調定額の推移

(単位：千円)

区分		年度	平成30年度	令和元年度	令和2年度	令和3年度	令和4年度	令和5年度
固定資産税	土地		1,127,647	1,112,123	1,098,634	1,085,453	1,073,695	1,072,189
	家屋		1,288,871	1,306,886	1,338,028	1,262,851	1,327,841	1,370,178
	償却資産		1,154,470	1,118,512	1,169,807	1,063,395	1,049,421	1,070,609
	計		3,570,988	3,537,521	3,606,469	3,411,699	3,450,957	3,512,976
都市計画税	土地		178,563	175,114	173,779	171,197	169,107	168,616
	家屋		150,887	152,743	156,053	147,598	155,054	160,620
	計		329,450	327,857	329,832	318,795	324,161	329,236

#### (3) 納税義務者（法定免税点以上のもの）の推移

(単位：人)

区分		年度	平成30年度	令和元年度	令和2年度	令和3年度	令和4年度	令和5年度
固定資産税	土地		21,220	21,195	21,150	21,206	21,117	21,134
	家屋		21,425	21,460	21,510	21,543	21,609	21,657
	償却資産		649	665	699	663	702	711
都市計画税	土地		16,870	16,841	16,821	16,810	16,725	16,744
	家屋		16,806	16,812	16,875	16,925	16,977	17,035



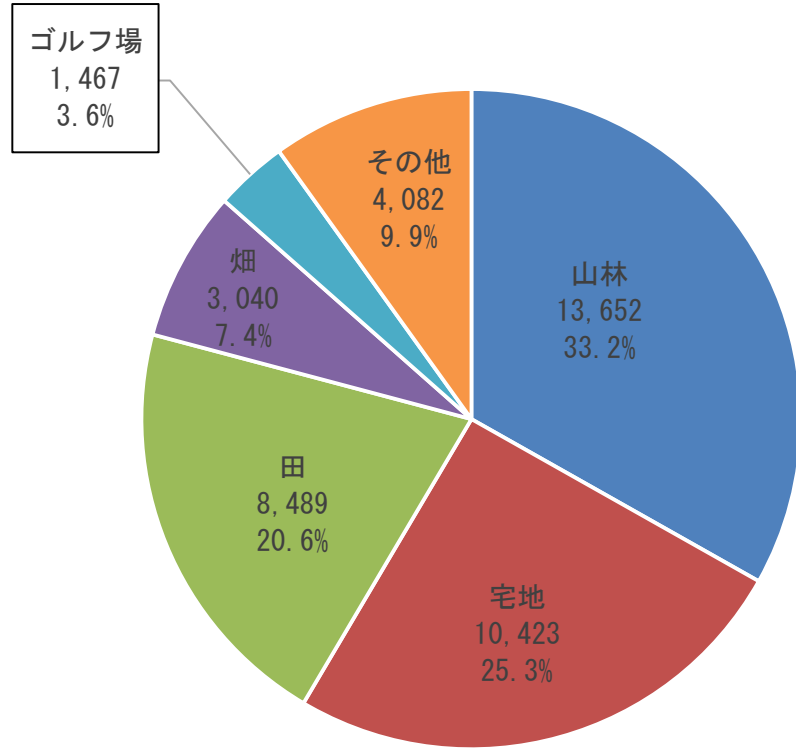
## (4) 土地の評価総地積、決定価格、課税標準額の推移

(概要調書)

年度 区分	平成30年度			令和元年度			令和2年度		
	評価総地積 千㎡	決定価格 千円	固定課税標準額 千円	評価総地積 千㎡	決定価格 千円	固定課税標準額 千円	評価総地積 千㎡	決定価格 千円	固定課税標準額 千円
田	7,984	921,531	921,530	7,960	918,458	918,458	7,956	917,942	917,942
畑	2,579	110,117	110,108	2,592	110,758	110,750	2,585	110,422	110,416
宅地	10,326	175,083,160	63,539,752	10,361	172,417,574	62,825,507	10,368	169,952,928	62,045,391
山林	12,403	234,644	234,644	12,485	236,100	236,100	12,480	236,068	236,068
市街化田	659	6,148,965	2,047,089	639	5,764,385	1,919,533	623	5,535,400	1,837,607
市街化畑	477	4,820,054	1,526,988	474	4,666,330	1,500,633	469	4,520,706	1,463,003
介在田	57	575,586	402,196	59	584,961	408,956	58	558,014	390,261
介在畑	36	321,406	224,365	35	290,784	203,025	42	305,762	214,001
介在山林	1,116	164,243	164,166	1,116	164,370	164,297	1,124	165,868	165,796
池沼	100	4,741	3,759	100	4,740	3,759	100	4,739	3,758
牧場	2	157	157	2	157	157	2	157	157
原野	628	20,192	20,183	625	19,814	19,806	632	20,167	20,160
ゴルフ場	1,470	1,072,079	1,072,079	1,470	1,072,079	1,072,079	1,470	1,072,079	1,072,079
遊園地	116	290,622	203,435	116	280,309	196,216	116	269,880	188,916
鉄軌道用地	177	755,416	506,775	177	755,416	506,775	177	755,416	506,775
その他	2,804	15,727,706	10,997,599	2,816	15,407,248	10,778,308	2,832	15,344,968	10,737,312
計	40,934	206,250,619	81,974,825	41,027	202,693,483	80,864,359	41,034	199,770,516	79,909,642

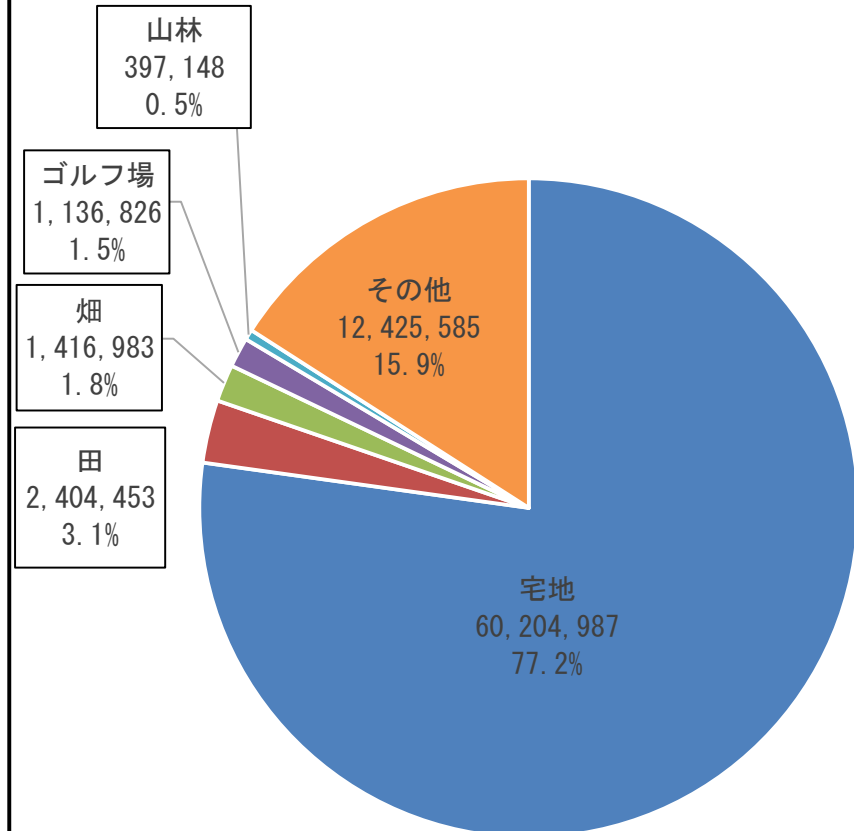
年度 区分	令和3年度			令和4年度			令和5年度		
	評価総地積 千㎡	決定価格 千円	固定課税標準額 千円	評価総地積 千㎡	決定価格 千円	固定課税標準額 千円	評価総地積 千㎡	決定価格 千円	固定課税標準額 千円
田	7,950	917,140	916,712	7,938	915,872	909,782	7,935	915,317	908,608
畑	2,589	110,766	110,760	2,591	110,854	110,842	2,586	110,592	110,582
宅地	10,386	168,353,171	61,408,670	10,403	166,368,591	60,773,099	10,423	164,831,439	60,204,987
山林	12,510	236,661	236,660	12,549	237,430	237,430	12,595	238,471	238,469
市街化田	600	5,018,631	1,666,266	581	4,749,521	1,577,849	554	4,500,335	1,495,845
市街化畑	466	4,262,489	1,382,856	456	4,074,099	1,329,863	454	3,982,662	1,306,401
介在田	60	563,772	394,341	67	616,269	431,161	77	701,411	490,759
介在畑	36	282,339	196,710	38	279,966	195,971	36	262,455	183,715
介在山林	1,126	166,607	166,535	1,129	166,493	166,473	1,057	158,703	158,679
池沼	100	4,739	3,758	100	4,727	3,748	100	4,734	3,752
牧場	2	157	157	2	157	157	2	157	157
原野	632	20,168	20,161	639	24,004	23,063	640	24,101	23,165
ゴルフ場	1,470	1,139,264	1,072,079	1,467	1,136,826	1,126,624	1,467	1,136,826	1,136,826
遊園地	116	264,665	185,266	116	259,567	181,697	116	254,352	178,047
鉄軌道用地	178	725,734	494,382	178	725,735	494,382	178	725,735	494,382
その他	2,822	15,341,504	10,714,413	2,824	15,092,385	10,540,289	2,933	15,816,448	11,051,608
計	41,043	197,407,807	78,969,726	41,078	194,762,496	78,102,430	41,153	193,663,738	77,985,982

令和5年度 土地の構成比(評価総地積:千㎡)



※ 介在山林は「山林」に含む。  
※ 市街化田、市街化畑はそれぞれ「田」、「畑」に含む。

令和5年度 土地の構成比(課税標準額:千円)



※ 介在山林は「山林」に含む。  
※ 市街化田、市街化畑はそれぞれ「田」、「畑」に含む。

## (5) 家屋の状況の推移

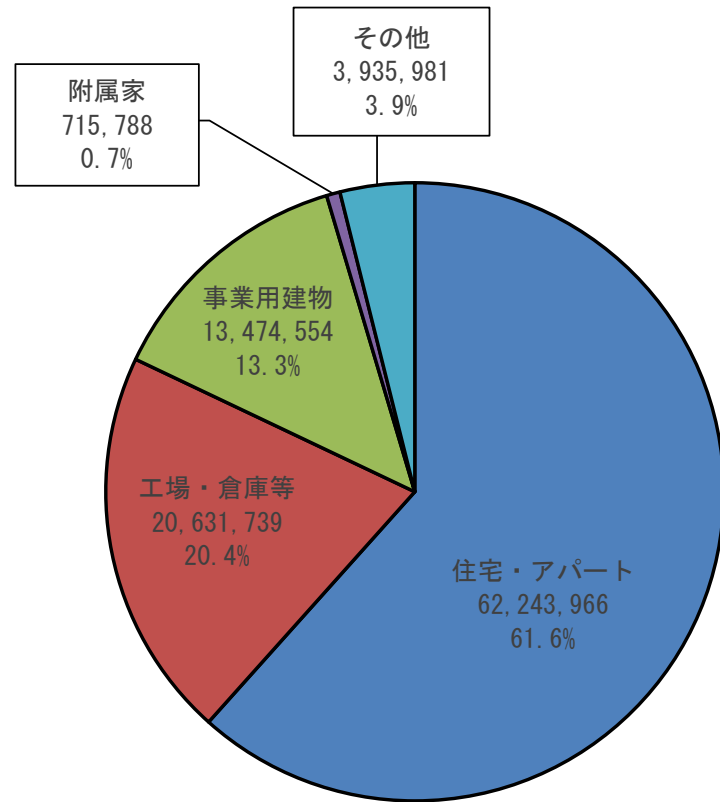
### ① 棟数、床面積、決定価格の状況

(概要調書)

区 分		平成30年度			令和元年度			令和2年度		
		棟 数 棟	床面積 千㎡	決定価格 千円	棟 数 棟	床面積 千㎡	決定価格 千円	棟 数 棟	床面積 千㎡	決定価格 千円
木 造	専用住宅	27,206	2,250	38,442,332	27,153	2,251	39,336,083	27,134	2,256	40,636,220
	共同住宅	411	78	1,963,397	408	78	2,033,299	402	78	2,129,122
	併用住宅	847	88	935,582	841	88	940,692	824	86	941,155
	事業用建物	421	41	519,898	420	40	525,531	419	40	529,982
	工場・倉庫・土蔵	979	71	251,188	965	70	252,116	949	69	254,185
	附属家	9,076	255	742,775	8,956	252	737,330	8,842	249	736,889
	計	38,940	2,783	42,855,172	38,743	2,779	43,825,051	38,570	2,778	45,227,553
非 木 造	事務所・店舗・銀行等	935	319	12,634,245	931	318	12,621,077	936	323	13,100,566
	住宅・アパート	4,354	612	17,253,067	4,372	613	17,494,705	4,389	614	17,670,370
	工場・倉庫・病院等	2,341	976	19,290,021	2,338	974	19,327,161	2,347	974	19,344,339
	その他	2,680	149	3,253,117	2,672	148	3,255,174	2,659	151	3,539,869
	計	10,310	2,056	52,430,450	10,313	2,053	52,698,117	10,331	2,062	53,655,144
合 計		49,250	4,839	95,285,622	49,056	4,832	96,523,168	48,901	4,840	98,882,697

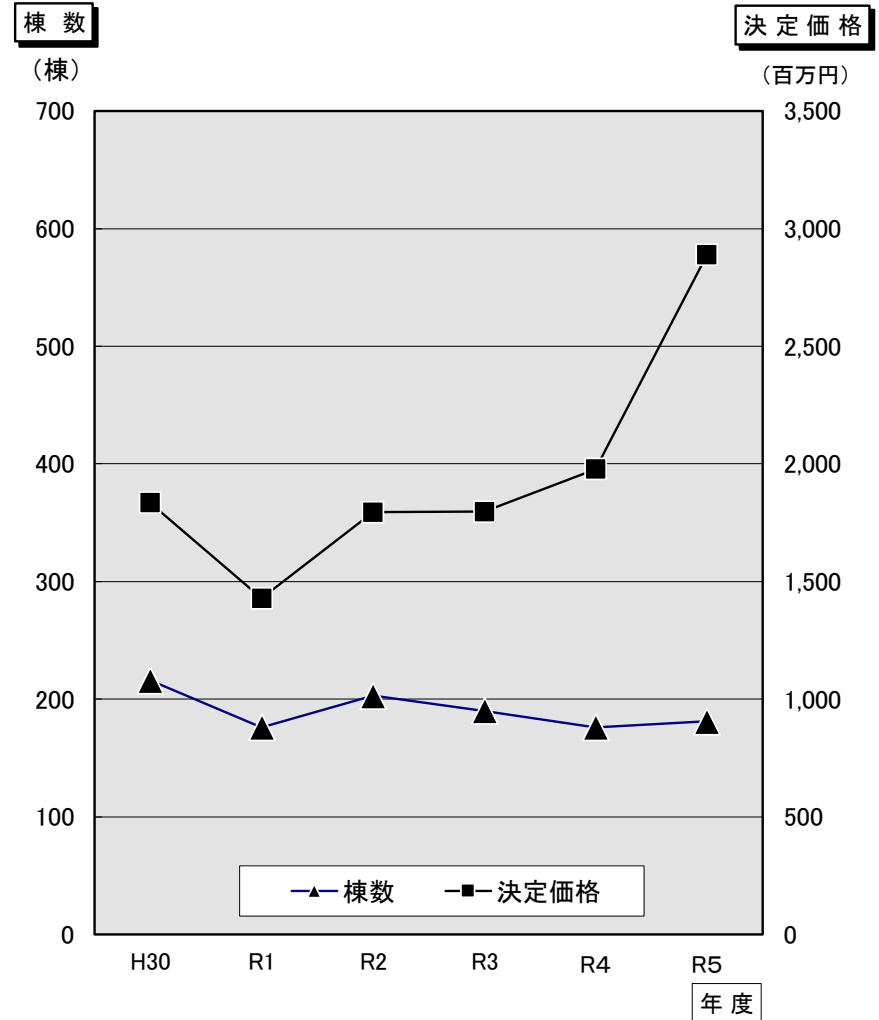
区 分		令和3年度			令和4年度			令和5年度		
		棟 数 棟	床面積 千㎡	決定価格 千円	棟 数 棟	床面積 千㎡	決定価格 千円	棟 数 棟	床面積 千㎡	決定価格 千円
木 造	専用住宅	27,149	2,261	39,282,213	27,156	2,266	40,426,420	27,171	2,271	41,445,765
	共同住宅	404	79	2,026,750	403	79	2,047,606	407	81	2,206,881
	併用住宅	810	84	890,289	802	84	888,843	789	82	874,499
	事業用建物	420	39	520,568	417	39	539,496	417	38	556,328
	工場・倉庫・土蔵	948	69	236,636	950	69	248,936	936	68	248,033
	附属家	8,743	247	719,846	8,658	243	714,573	8,563	241	715,788
	計	38,474	2,779	43,676,302	38,386	2,780	44,865,874	38,283	2,781	46,047,294
非 木 造	事務所・店舗・銀行等	934	323	12,763,015	931	322	12,765,077	925	322	12,918,226
	住宅・アパート	4,400	616	17,421,558	4,409	617	17,580,706	4,409	616	17,716,821
	工場・倉庫・病院等	2,324	960	18,547,365	2,330	963	18,971,305	2,339	973	20,383,706
	その他	2,738	169	3,801,465	2,730	170	3,936,373	2,727	170	3,935,981
	計	10,396	2,068	52,533,403	10,400	2,072	53,253,461	10,400	2,081	54,954,734
合 計		48,870	4,847	96,209,705	48,786	4,852	98,119,335	48,683	4,862	101,002,028

令和5年度 家屋の構成比(決定価格:千円)



木造	46,047,294千円	(45.6%)
非木造	54,954,734千円	(54.4%)

新增築家屋の推移



② 新增築家屋の状況

区分		平成30年度			令和元年度			令和2年度		
		棟数 棟	床面積 千㎡	決定価格 千円	棟数 棟	床面積 千㎡	決定価格 千円	棟数 棟	床面積 千㎡	決定価格 千円
木 造	専用住宅	145	15.4	1,123,217	124	13.4	968,171	170	18.8	1,363,935
	共同住宅	4	1.2	85,569	3	1.1	76,613	5	1.8	115,253
	併用住宅	1	0.1	8,393	1	0.1	6,172	2	0.1	9,523
	事業用建物	4	0.4	22,370	3	0.1	7,875	1	0.08	3,937
	工場・倉庫・土蔵	4	0.2	7,273	1	0.1	1,663	1	0.02	530
	附属家	6	0.2	10,545	2	0.03	1,219	1	0.01	643
	計	164	17.5	1,257,367	134	14.8	1,061,713	180	20.8	1,493,821
非 木 造	事務所・店舗・銀行	4	0.8	57,252	1	0.2	15,428	2	0.9	71,967
	住宅・アパート	34	4.2	376,526	30	3.1	290,964	18	2.0	178,607
	工場・倉庫・病院等	14	2.3	142,594	9	0.8	57,429	3	0.7	50,367
	その他	0	0.0	0	2	0.05	3,391	0	0	0
	計	52	7.3	576,372	42	4.2	367,212	23	3.6	300,941
合計		216	24.8	1,833,739	176	19.0	1,428,925	203	24.4	1,794,762

区分		令和3年度			令和4年度			令和5年度		
		棟数 棟	床面積 千㎡	決定価格 千円	棟数 棟	床面積 千㎡	決定価格 千円	棟数 棟	床面積 千㎡	決定価格 千円
木 造	専用住宅	126	13.4	1,028,137	147	16.0	1,214,188	130	13.4	1,000,383
	共同住宅	7	1.7	118,761	1	0.3	22,267	5	1.6	107,179
	併用住宅	1	0.1	4,698	0	0	0	0	0	0
	事業用建物	7	0.56	33,990	2	0.3	19,066	4	0.3	25,494
	工場・倉庫・土蔵	3	0.36	11,588	2	0.4	11,653	0	0.0	0
	附属家	5	0.18	8,119	2	0.1	2,632	2	0.1	3,099
	計	149	16.3	1,205,293	154	17.1	1,269,806	141	15.4	1,136,155
非 木 造	事務所・店舗・銀行	5	1.1	105,644	0	0	0	3	1.9	176,025
	住宅・アパート	20	2.5	267,235	15	1.8	169,567	15	1.8	164,168
	工場・倉庫・病院等	14	2.6	218,394	6	3.1	400,981	22	11.8	1,412,332
	その他	2	0.01	418	1	1.0	136,428	0	0.0	0
	計	41	6.2	591,691	22	5.9	706,976	40	15.5	1,752,525
合計		190	22.5	1,796,984	176	23.0	1,976,782	181	30.9	2,888,680

③ 減少家屋の状況

(概要調書)

年度 区分	平成30年度			令和元年度			令和2年度		
	棟数 棟	床面積 千㎡	決定価格 千円	棟数 棟	床面積 千㎡	決定価格 千円	棟数 棟	床面積 千㎡	決定価格 千円
木造	319	16.9	85,471	342	18.8	92,982	387	21.9	116,809
非木造	67	8.5	235,976	50	7.4	105,568	36	6.4	210,782
計	386	25.4	321,447	392	26.2	198,550	423	28.3	327,591

年度 区分	令和3年度			令和4年度			令和5年度		
	棟数 棟	床面積 千㎡	決定価格 千円	棟数 棟	床面積 千㎡	決定価格 千円	棟数 棟	床面積 千㎡	決定価格 千円
木造	305	18.7	167,977	267	16.3	89,237	278	15.3	68,716
非木造	71	9.2	279,869	28	3.2	54,231	49	5.8	72,555
計	376	27.9	447,846	295	19.5	143,468	327	21.1	141,271

④ 新築住宅に係る軽減税額等の状況

(概要調書)

年度 区分	平成30年度			令和元年度			令和2年度		
	対象戸数 戸	床面積 ㎡	軽減税額 千円	対象戸数 戸	床面積 ㎡	軽減税額 千円	対象戸数 戸	床面積 ㎡	軽減税額 千円
法附則第15条の6第1項(※1)	452	37,870	17,635	393	34,626	17,254	396	37,844	19,190
法附則第15条の6第2項(※2)	6	439	221	6	439	221	6	439	221
法附則第15条の7第1項(※3)	328	36,744	17,380	311	34,572	17,238	293	32,510	17,082
計	786	75,053	35,236	710	69,637	34,713	695	70,793	36,493

年度 区分	令和3年度			令和4年度			令和5年度		
	対象戸数 戸	床面積 ㎡	軽減税額 千円	対象戸数 戸	床面積 ㎡	軽減税額 千円	対象戸数 戸	床面積 ㎡	軽減税額 千円
法附則第15条の6第1項(※1)	408	38,296	18,897	412	39,383	20,050	385	36,024	18,802
法附則第15条の6第2項(※2)	4	225	125	0	0	0	0	0	0
法附則第15条の7第1項(※3)	276	30,284	15,719	262	28,657	15,488	246	26,824	15,030
法附則第15条の9第4項(※4)	—	—	—	1	100	6	0	0	0
計	688	68,805	34,741	675	68,140	35,544	631	62,848	33,832

※1 新築住宅 ※2 新築住宅(中高層耐火建築物) ※3 認定長期優良住宅 ※4 バリアフリー改修

## (6) 償却資産の状況の推移

(単位：百万円)

区 分		平成30年度		令和元年度		令和2年度	
		決定価格	課税標準額	決定価格	課税標準額	決定価格	課税標準額
市長が価格を 決定したもの	構 築 物	11,794	11,667	12,646	12,537	13,108	13,013
	機 械 及 び 装 置	53,260	51,243	50,150	48,788	50,963	50,176
	船 舶	1,733	983	1,407	860	1,313	855
	航 空 機	1	1	1	1	1	1
	車 両 及 び 運 搬 具	391	391	342	342	339	339
	工 具、器 具 及 び 備 品	5,313	5,309	5,244	5,236	5,211	5,208
	計	72,492	69,594	69,790	67,764	70,935	69,592
法第389条関係	総 務 大 臣 配 分	20,133	12,703	13,444	11,937	13,669	12,184
	県 知 事 配 分	175	165	205	195	225	215
	計	20,308	12,868	13,649	12,132	13,894	12,399
合 計		92,800	82,462	83,439	79,896	84,829	81,991

区 分		令和3年度		令和4年度		令和5年度	
		決定価格	課税標準額	決定価格	課税標準額	決定価格	課税標準額
市長が価格を 決定したもの	構 築 物	12,423	12,057	12,949	12,806	12,998	12,864
	機 械 及 び 装 置	48,181	45,709	43,205	42,403	45,580	44,584
	船 舶	1,021	609	1,189	858	1,033	619
	航 空 機	1	1	1	1	1	1
	車 両 及 び 運 搬 具	363	341	367	367	340	339
	工 具、器 具 及 び 備 品	4,858	4,774	5,079	5,046	5,117	5,096
	計	66,847	63,491	62,790	61,481	65,069	63,503
法第389条関係	総 務 大 臣 配 分	13,421	12,243	15,234	13,214	15,126	12,711
	県 知 事 配 分	241	232	274	266	268	260
	計	13,662	12,475	15,508	13,480	15,394	12,971
合 計		80,509	75,966	78,298	74,961	80,463	76,474

(概要調書)





(8) 国有資産等所在市町村交付金

(単位：千円)

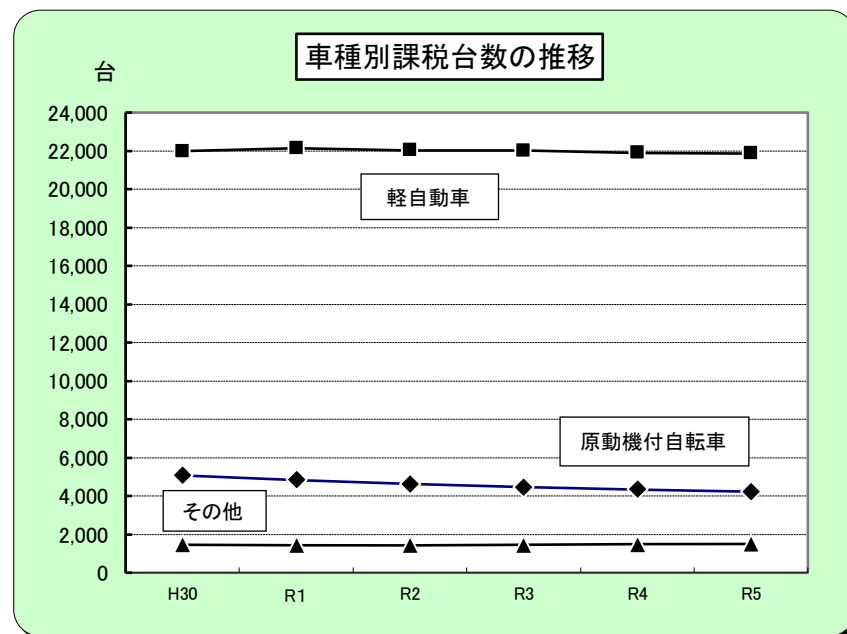
区分	年度	平成30年度	令和元年度	平成2年度	令和3年度	令和4年度	令和5年度
交付金(国)		937	898	861	821	788	758
“(県)		8,812	9,089	9,159	8,851	8,594	8,627
計		9,749	9,987	10,020	9,672	9,382	9,385

4 軽自動車税(種別割)

(1) 税率：令和5年度

区 分		税 率		
原 動 機 付 自 転 車	総排気量 50cc以下	2,000	円	
	“ 90cc以下	2,000	円	
	“ 125cc以下	2,400	円	
	ミニカー	3,700	円	
軽 自 動 車	二 輪	3,600	円	
	三 輪	3,900円 (3,100円) 【4,600円】		
	四 輪	乗用(営業用)	6,900円 (5,500円) 【8,200円】	
		“(自家用)	10,800円 (7,200円) 【12,900円】	
		貨物(営業用)	3,800円 (3,000円) 【4,500円】	
“(自家用)	5,000円 (4,000円) 【6,000円】			
小 型 特 殊 自 動 車	農耕作業車	2,400	円	
	その他	5,900	円	
二輪の小型自動車		6,000	円	

※( )内は平成27年3月31日以前に初年度検査を受けた車両、【】内は初年度検査年月から13年を経過した車両に適用



(2) 課税台数及び調定額の推移

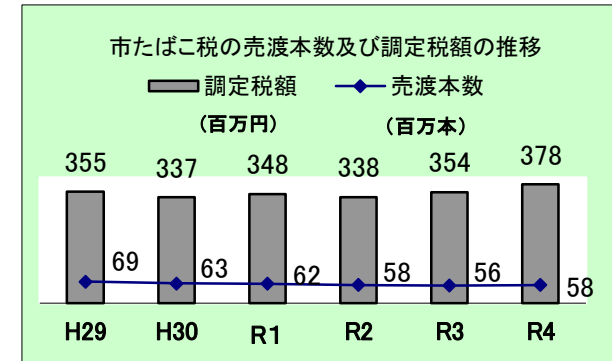
<市町村税課税状況等の調>

区 分	平成30年度		令和元年度		令和2年度		令和3年度		令和4年度		令和5年度	
	課税台数 台	調定額 千円	課税台数 台	調定額 千円	課税台数 台	調定額 千円	課税台数 台	調定額 千円	課税台数 台	調定額 千円	課税台数 台	調定額 千円
原動機付自転車	5,075	10,491	4,845	10,048	4,621	9,617	4,457	9,293	4,337	9,069	4,228	8,865
軽自動車	21,990	172,081	22,140	178,052	22,030	182,018	22,015	187,149	21,905	192,043	21,862	195,558
小型特殊自動車	652	2,012	629	1,950	623	1,957	623	1,965	625	1,976	624	1,998
二輪の小型自動車	811	4,866	805	4,830	814	4,884	834	5,004	863	5,178	876	5,256
計	28,528	189,450	28,419	194,880	28,088	198,476	27,929	203,411	27,730	208,266	27,590	211,677

## 5 市たばこ税

### (1) 税率

区 分	H30.4～H30.9	H30.10～R1.9	R1.10～R2.9	R02.10～R03.9	R03.10～
旧3級品の紙巻きたばこ	4,000円/1,000本	4,000円/1,000本	5,692円/1,000本	6,122円/1,000本	6,552円/1,000本
その他のたばこ	5,262円/1,000本	5,692円/1,000本			



### (2) 売り渡した製造たばこの本数及び調定額の推移

区 分	平成29年度		平成30年度		令和元年度		令和2年度		令和3年度		令和4年度	
	本数 千本	調定額 千円	本数 千本	調定額 千円	本数※ 千本	調定額 千円	本数※ 千本	調定額 千円	本数※ 千本	調定額 千円	本数※ 千本	調定額 千円
旧3級品の紙巻きたばこ	3,022	9,981	2,333	9,155	61,536	348,173	57,739	337,609	56,271	353,505	57,744	378,339
その他のたばこ	65,577	345,068	60,403	327,636								
計	68,599	355,049	62,736	336,791	61,536	348,173	57,739	337,609	56,271	353,505	57,744	378,339

※令和2年2月以降、旧3級品とそれ以外のものは区別せず集計している。

## 6 鉱産税

### (1) 税率: 令和5年度

区 分	税 率
鉱物価格が200万円超	1/100
” 200万円以下	0.7/100

### (2) 鉱物の採掘量及び調定額の推移

区 分	平成29年度			平成30年度			令和元年度		
	納税義務者数	採掘量 t	調定額 千円	納税義務者数	採掘量 t	調定額 千円	納税義務者数	採掘量 t	調定額 千円
	1	41,742	688	1	43,536	707	1	47,714	735

区 分	令和2年度			令和3年度			令和4年度		
	納税義務者数	採掘量 t	調定額 千円	納税義務者数	採掘量 t	調定額 千円	納税義務者数	採掘量 t	調定額 千円
	1	48,440	625	1	55,421	986	1	42,774	985

## 7 特別土地保有税

### (1) 税率

区 分	税 率
取得に係るもの	取得価格×3.0%－不動産取得税相当額
保有に係るもの	取得価格×1.4%－固定資産税相当額

※土地投機の抑制及び土地供給の促進を目的として、昭和48年度に創設  
地方税法本法附則第31条により、平成15年度より課税を停止

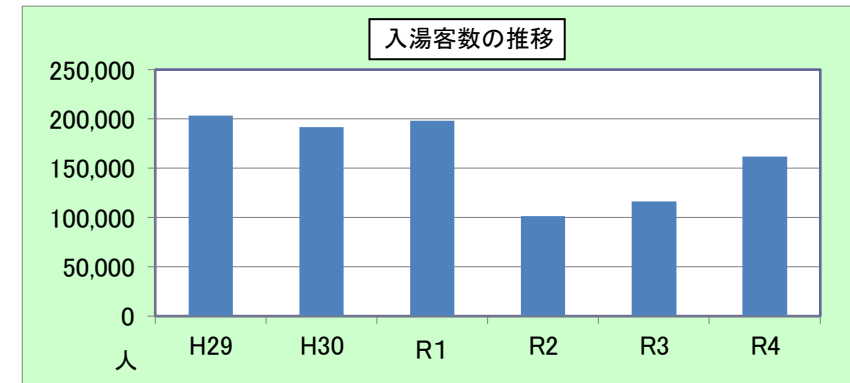
## 8 入湯税

### (1) 税率: 令和5年度

宿泊 150円/人/日

日帰り 70円/人/日

### (2) 入湯客数及び調定額の推移



区 分	平成29年度			平成30年度			令和元年度			令和2年度			令和3年度			令和4年度		
	特別徴収義務者数	入湯客数	調定額	特別徴収義務者数	入湯客数	調定額	特別徴収義務者数	入湯客数	調定額	特別徴収義務者数	入湯客数	調定額	特別徴収義務者数	入湯客数	調定額	特別徴収義務者数	入湯客数	調定額
	人	人	千円	人	人	千円	人	人	千円	人	人	千円	人	人	千円	人	人	千円
	2	203,605	19,364	2	191,660	18,657	2	197,956	18,811	2	101,598	9,017	2	116,492	10,227	2	161,498	14,657

## V 徴収の状況

### 1 不納欠損処分額の推移

(単位：千円)

区分	年度	平成30年度		令和元年度		令和2年度		令和3年度		令和4年度	
		件数	金額	件数	金額	件数	金額	件数	金額	件数	金額
個人市民税		351	9,030	118	1,383	151	3,321	301	4,042	259	3,845
法人市民税		8	289	0	0	2	260	0	0	13	685
固定資産税 都市計画税		583	25,244	219	2,847	544	23,544	272	2,534	295	1,856
軽自動車税		180	827	112	496	148	679	167	888	119	799
計		1,122	35,390	449	4,726	845	27,804	740	7,464	686	7,185

### 2 財産差押の状況の推移

(単位：千円)

区分	年度	平成30年度		令和元年度		令和2年度		令和3年度		令和4年度	
		件数	金額	件数	金額	件数	金額	件数	金額	件数	金額
動産		0	0	0	0	0	0	0	0	0	0
不動産		2	5,484	11	7,020	0	0	0	0	0	0
債権その他		621	110,850	681	120,404	237	57,769	150	59,076	224	68,144
計		623	116,334	692	127,424	237	57,769	150	59,076	224	68,144

## VI 口座振替納税の状況

### 1 口座振替

#### (1) 開始時期

平成2年4月

平成12年4月から郵便局(現ゆうちょ銀行)にも拡大

#### (2) 口座振替の対象税目

- 市・県民税
- 固定資産税・都市計画税
- 軽自動車税

### 2 口座振替利用状況の推移

(単位：%)

年度 税目	平成30年度	令和元年度	令和2年度	令和3年度	令和4年度
市・県民税	32.0	31.4	30.6	30.5	28.5
固定資産税 都市計画税	54.8	54.2	53.9	53.2	52.1
軽自動車税	25.8	25.7	25.3	24.8	24.2
全 体	41.2	40.8	40.4	40.0	39.1

\* 加入率=口座振替登録者数/納税義務者数

## VII コンビニ収納の状況

### 1 コンビニ利用状況

(単位：千円)

年度 税目	令和2年度		令和3年度		令和4年度	
	件数	金額	件数	金額	件数	金額
市・県民税 (普通徴収)	7,602	158,831	8,184	171,318	8,761	186,121
固定資産税 都市計画税	16,432	219,042	17,980	235,459	20,918	285,038
軽自動車税	10,979	79,710	11,717	88,426	12,474	96,694
計	35,013	457,583	37,881	495,203	42,153	567,853

### 税を考える週間

11月11日～11月17日



\* 令和2年4月開始

## Ⅷ 税の証明の状況

### 1 証明手数料の状況

区 分	手数料の額	備 考
所得証明 資産証明 納税証明 名寄	300 円	平成16年7月1日から適用
所得・課税証明（コンビニ交付の場合）	200 円	令和4年10月1日から適用
住宅用家屋証明	1,300 円	平成9年度から適用

### 2 証明の状況の推移

(単位：件、円)

年 度 区 分	平成30年度		令和元年度		令和2年度		令和3年度		令和4年度	
	件数	金額	件数	金額	件数	金額	件数	金額	件数	金額
所得証明 (コンビニ交付除く)	7,979	2,393,700	6,820	2,046,000	4,341	1,302,300	4,415	1,324,500	4,674	1,402,200
所得証明 (コンビニ交付)	—	—	7	2,100	108	32,400	264	79,200	390	117,000
資産証明	1,899	569,700	1,691	507,300	1,882	564,600	1,571	471,300	1,713	513,900
納税証明	1,872	561,600	1,405	421,500	1,588	476,400	2,254	676,200	1,638	491,400
名 寄	254	76,200	223	66,900	208	62,400	295	88,500	411	123,300
小 計	12,004	3,601,200	10,146	3,043,800	8,127	2,438,100	8,799	2,639,700	8,826	2,647,800
住宅用家屋証明	168	218,400	191	248,300	146	189,800	156	202,800	164	213,200
合 計	12,172	3,819,600	10,337	3,292,100	8,273	2,627,900	8,955	2,842,500	8,990	2,861,000

## Ⅸ 税率の変遷

区 分	平成25年度			平成26年度	平成27～30年度	令和元年度	令和2～5年度
個人均等割	市民税 3,000円			3,500円（※2）	同左	同左	同左
	県民税 1,500円（※1）			2,000円（※2）	同左	同左	同左
個人所得割	市民税 一律 6%			同左	同左	同左	同左
	県民税 一律 4%			同左	同左	同左	同左
法人均等割	資本等の区分	従業者数	税率	同左	同左	同左	同左
	50億円超	50人超	300万円				
	10億円超	50人超	175万円				
	50億円以下						
	10億円超	50人以下	41万円				
	1億円超	50人超	40万円				
	10億円以下	50人以下	16万円				
	1千万円超	50人超	15万円				
	1億円以下	50人以下	13万円				
	1千万円以下	50人超	12万円				
上記以外の法人等			5万円				
法人税割	14.7%			12.1% (9月30日以前に開始した事業年度分は14.7%)	12.1%	8.4% (9月30日以前に開始した事業年度分は12.1%)	8.4%
固定資産税	1.4%			同左	同左	同左	同左

※1 森林保全事業を推進するため「おかやま森づくり県民税」として平成16年から県民税 均等割に500円を加算

※2 東日本大震災を受け全国の地方自治体で行われる緊急的な防災・減災施策に係る財源確保のため、平成26年度から令和5年度までの10年間、市民税 県民税それぞれの均等割を500円ずつ引き上げ







市ホームページ



市公式フェイスブック



市公式 X (旧ツイッター)



市公式インスタグラム



市公式ユーチューブチャンネル



## 令和5年度版 市税の概要

発行 令和5年11月

編集 玉野市 財政部 税務課

〒706-8510

岡山県玉野市宇野1丁目27番1号

TEL 0863-32-5510

FAX 0863-31-1499

E-mail : zeimu@city.tamano.lg.jp