

資料

令和4年度

玉野市水道事業会計決算概要

令和5年10月

玉野市建設部水道課

令和4年度 玉野市水道事業会計

○収益的収支の決算・・・水をつくり、ご家庭にお届けするための収支です。

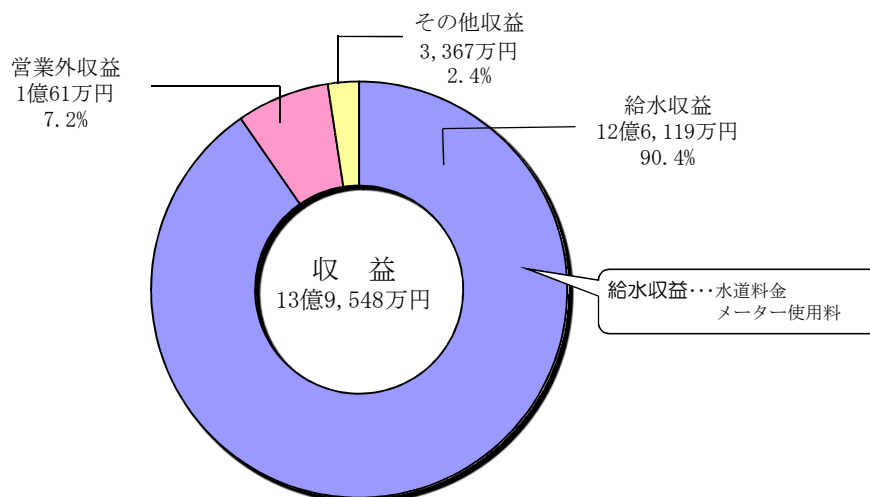
収益的収支の決算の概要はグラフのとおりです。

収益の合計は、13億9,548万円となっています。

その内訳は、水道利用料金が大半（約90.4%）を占めています。

前年度分収益と比較すると985万円（約0.7%）の収益減となっています。

これは、主に給水収益が家事用・大口用の区分において減少したことによるものです。



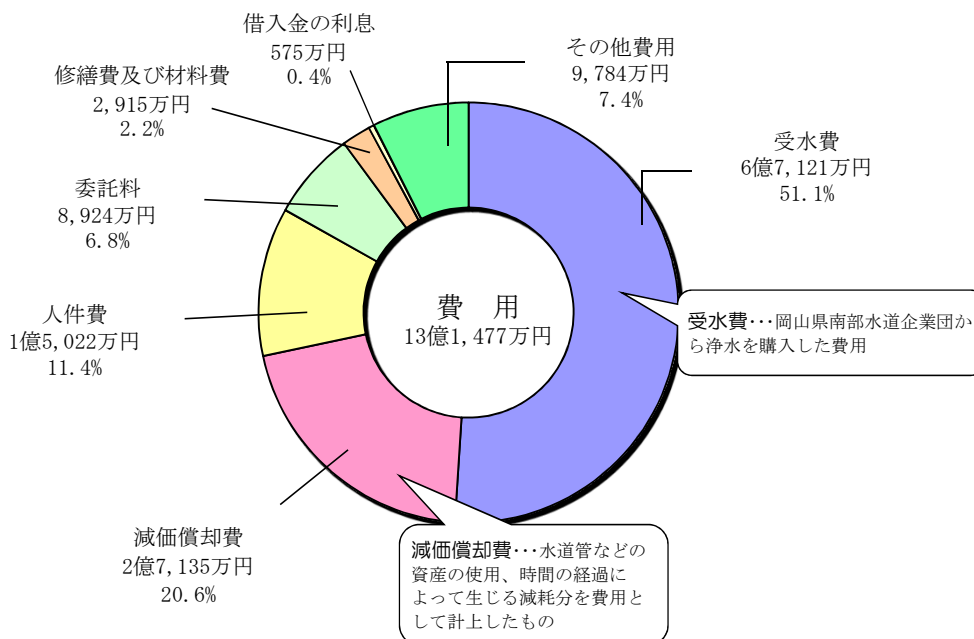
費用の合計は、13億1,477万円となっています。

その内訳は、受水費が最も多く51.1%を占め、次いで減価償却費、人件費と続いています。

前年度分費用と比較すると531万円（0.4%）の費用減となっています。

これは、主に資産減耗費と修繕費の減によるものです。

なお、令和4年度決算においては、8,071万円の当年度純利益となっています。

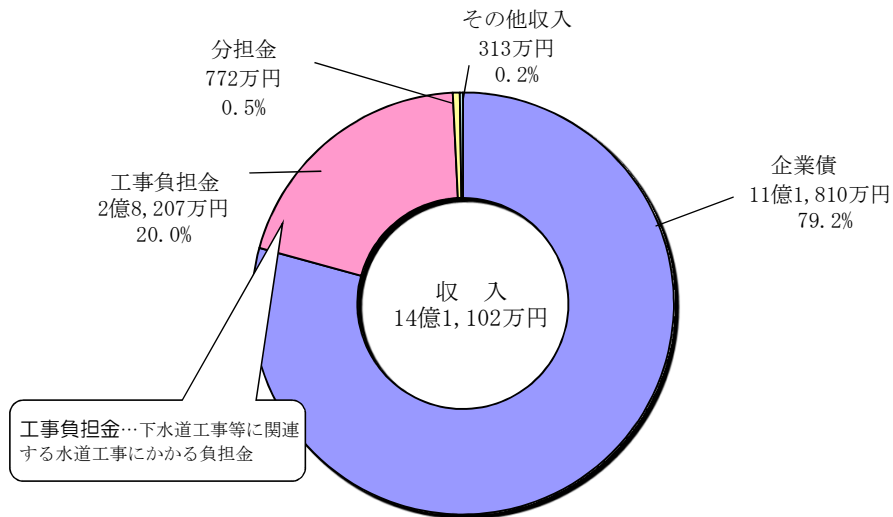


○資本的収支の決算・・・配水池の改良や水道管の布設などの工事に使用するための収支です。

資本的収支の決算の概要はグラフのとおりです。

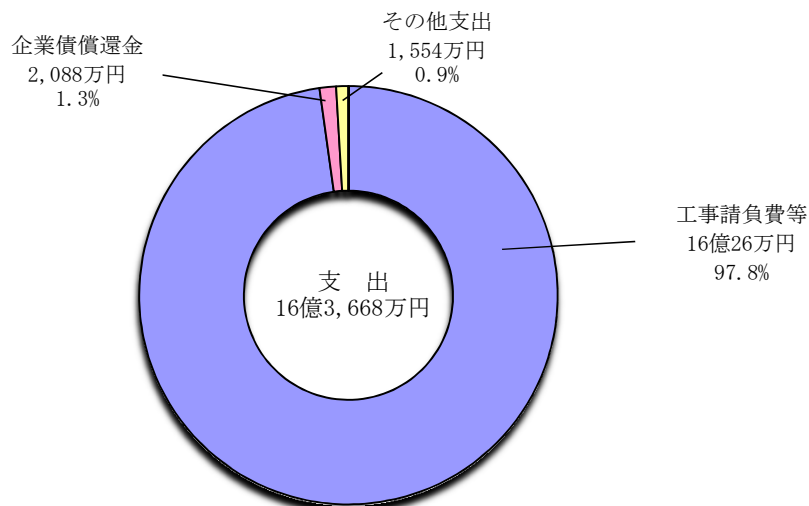
収入の合計は、14億1,102万円となっています。

その内訳は、主に企業債が79.2%、工事負担金が20.0%となっています。



支出の合計は、16億3,668万円となっています。

その内訳は、工事請負費等が最も多い割合を占め97.8%となっています。



なお、資本的収入額が資本的支出額に対して不足する額は消費税込みで2億2,566万円になりますが、これに対しては、当年度分消費税及び地方消費税資本的収支調整額1億4,477万円、当年度分損益勘定留保資金8,089万円で補填しています。

○水道水 1 m³当りの費用

給水原価と供給単価

給水原価とは、ご家庭に水道水を送るまでにかかる費用のことです。

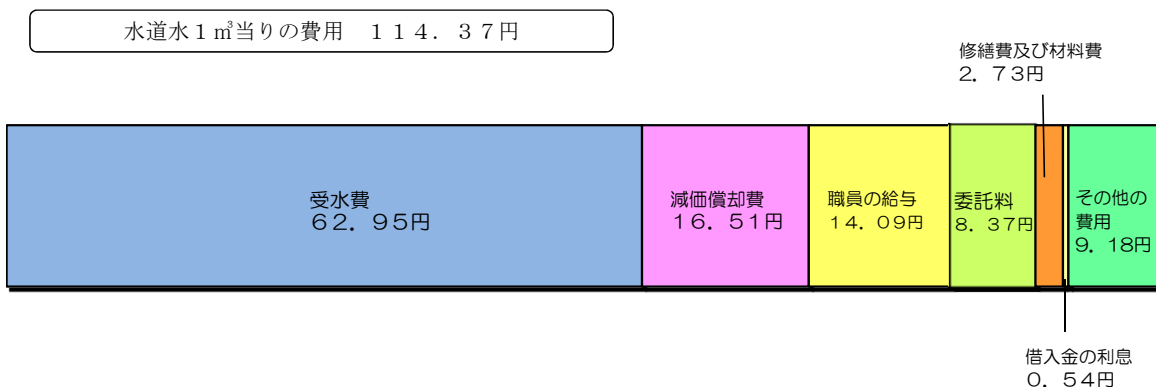
供給単価とは、水道水を供給するときの使用者の皆様への販売価格のことです。

令和4年度

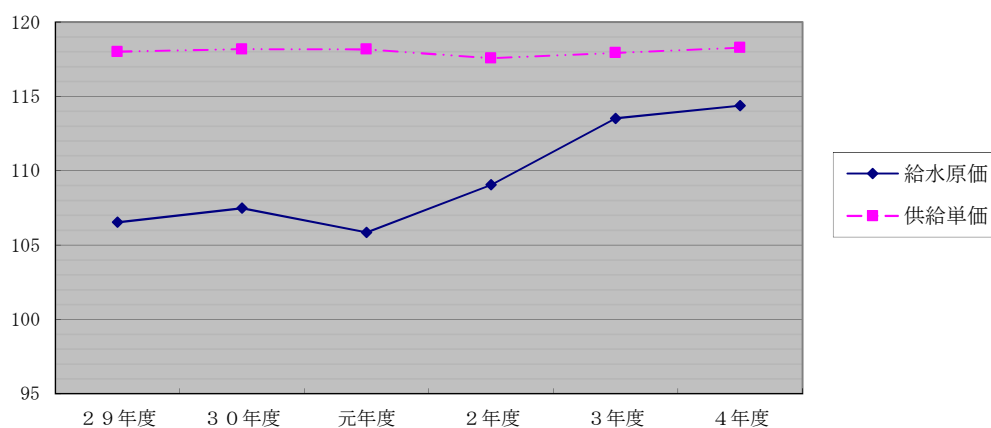
給水原価 = 114.37円

供給単価 = 118.28円

給水原価の内訳



給水原価と供給単価の推移



単位(円)

	29年度	30年度	元年度	2年度	3年度	4年度
給水原価	106.54	107.48	105.86	109.06	113.52	114.37
供給単価	118.00	118.17	118.16	117.57	117.92	118.28

$$\text{給水原価} = \frac{\text{経常費用} - (\text{受託工事費} + \text{材料及び不用品売却原価} + \text{付帯事業費}) - \text{長期前受金戻入}}{\text{年間総有収水量}}$$

$$\text{供給単価} = \frac{\text{給水収益}}{\text{年間総有収水量}}$$

○貸借対照表・損益計算書 (単位：円)

貸借対照表

令和4年度末における資産と、その資産を得るための財源（負債・資本）を表しています。

資産の部		負債の部	
固定資産		固定負債	
有形固定資産		企業債	
土地	322,815,240	建設改良費等の財源に充てるための企業債	1,441,381,211
建物	77,449,407	引当金	
構築物	7,995,513,299	退職給与引当金	118,748,165
機械及び装置	235,549,247	流動負債	
車両運搬具	1,869,500	企業債	21,557,173
工具器具及び備品	5,916,752	未払金	680,077,274
建物仮勘定	0	預り金	16,348,429
投資		引当金	11,374,656
出資金	170,000	繰延収益	
		長期前受金	4,906,136,194
		収益化累計額	△ 2,458,762,771
流動資産		負債合計	4,736,860,331
現金預金	2,038,774,435		
未収金	337,610,086	資本の部	
貸倒引当金	△ 8,866,590	資本金	
貯蔵品	14,329,080	資本金	4,836,794,155
前払金	49,100,000	剰余金	
		資本剰余金	
		受贈財産評価額	5,911,346
		利益剰余金	
		減債積立金	180,523,619
		建設改良積立金	1,036,534,347
		当年度未処分利益剰余金	273,606,658
資産合計	11,070,230,456	資本合計	6,333,370,125
		負債・資本合計	11,070,230,456

損益計算書 (単位：円)

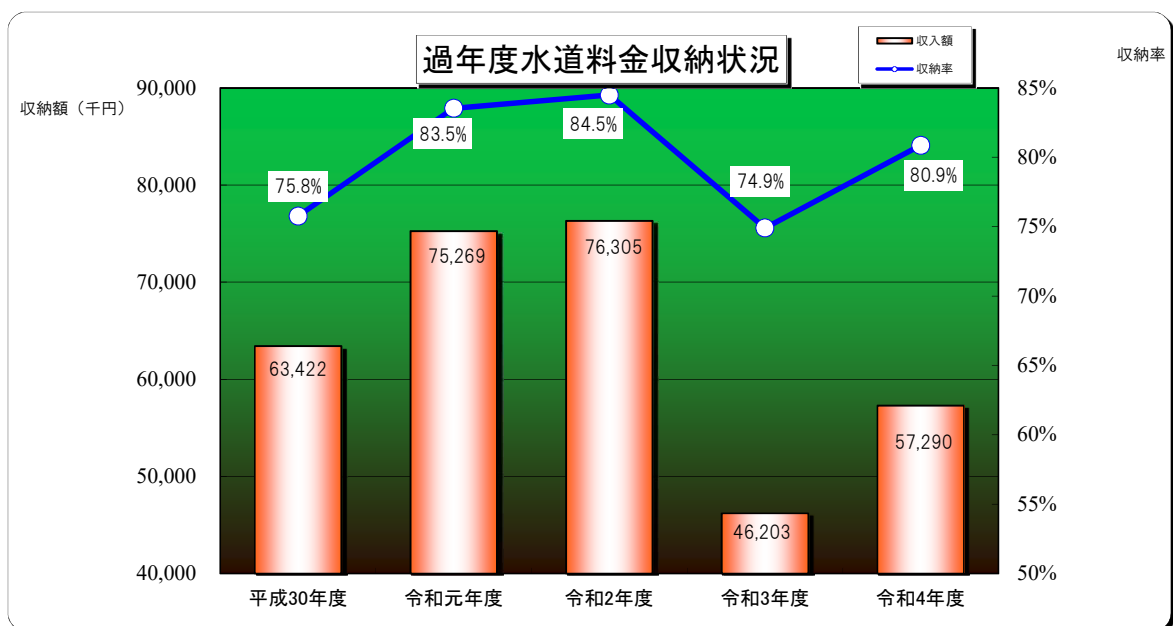
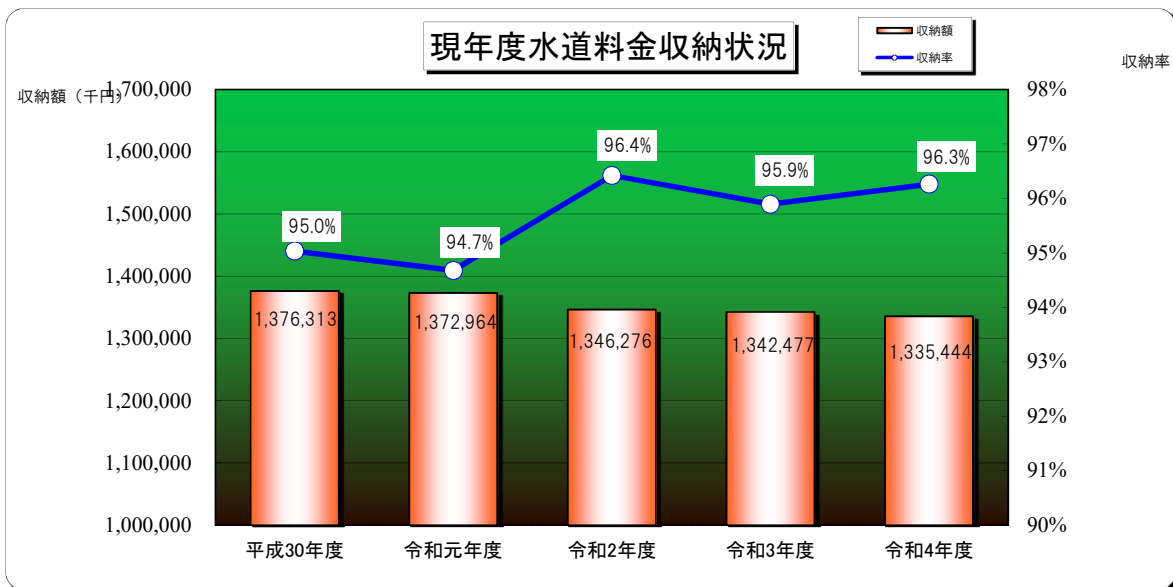
令和4年度末における収入と支出の内訳及び当年度の純利益（損益）を表しています。

収入の部		支出の部	
営業収益		営業費用	
給水収益	1,261,192,185	原水及び浄水費	680,699,098
その他営業収益	33,674,264	配水及び給水費	187,842,587
営業外収益		受託工事費	0
受取利息及び配当金	13,682	業務費	58,166,947
他会計負担金	2,120,853	総係費	76,396,326
長期前受金戻入	95,332,181	減価償却費	271,353,465
雑収益	3,146,967	資産減耗費	7,708,574
		その他営業費用	53,000
		営業外費用	
		支払利息及び企業債取扱諸費	5,752,990
		雑支出	26,793,672
収入合計	1,395,480,132	支出合計	1,314,766,659
		経常利益	80,713,473
		当年度純利益	80,713,473

水道料金収納状況

(単位：円)

		平成30年度	令和元年度	令和2年度	令和3年度	令和4年度
調定額	過年度	83,699,533	90,103,876	90,301,564	61,681,960	70,835,407
	現年度	1,448,218,261	1,450,145,412	1,396,230,310	1,399,955,462	1,387,311,400
	合計	1,531,917,794	1,540,249,288	1,486,531,874	1,461,637,422	1,458,146,807
収入額	過年度	63,422,368	75,269,268	76,305,412	46,203,437	57,290,450
	現年度	1,376,312,837	1,372,964,204	1,346,275,544	1,342,477,260	1,335,443,848
	合計	1,439,735,205	1,448,233,472	1,422,580,956	1,388,680,697	1,392,734,298
未納額	過年度	20,277,165	14,834,608	13,996,152	15,478,523	13,544,957
	現年度	71,905,424	77,181,208	49,954,766	57,478,202	51,867,552
	合計	92,182,589	92,015,816	63,950,918	72,956,725	65,412,509
収納率	過年度	75.8%	83.5%	84.5%	74.9%	80.9%
	現年度	95.0%	94.7%	96.4%	95.9%	96.3%
	合計	94.0%	94.0%	95.7%	95.0%	95.5%



企業債残高

(単位 円)

年度	発行総額	当年度償還額	償還高累計	未償還残高
25年度	751,800,000	39,173,819	463,392,891	288,407,109
26年度	714,800,000	37,942,161	464,335,052	250,464,948
27年度	662,100,000	35,169,216	446,804,268	215,295,732
28年度	579,100,000	30,034,722	393,838,990	185,261,010
29年度	543,100,000	28,666,727	386,505,717	156,594,283
30年度	463,000,000	24,121,458	330,527,175	132,472,825
元年度	444,000,000	22,804,882	334,332,057	109,667,943
2年度	718,000,000	22,723,531	332,055,588	385,944,412
3年度	678,000,000	20,225,400	312,280,988	365,719,012
4年度	1,796,100,000	20,880,628	333,161,616	1,462,938,384

企業債残高の推移

