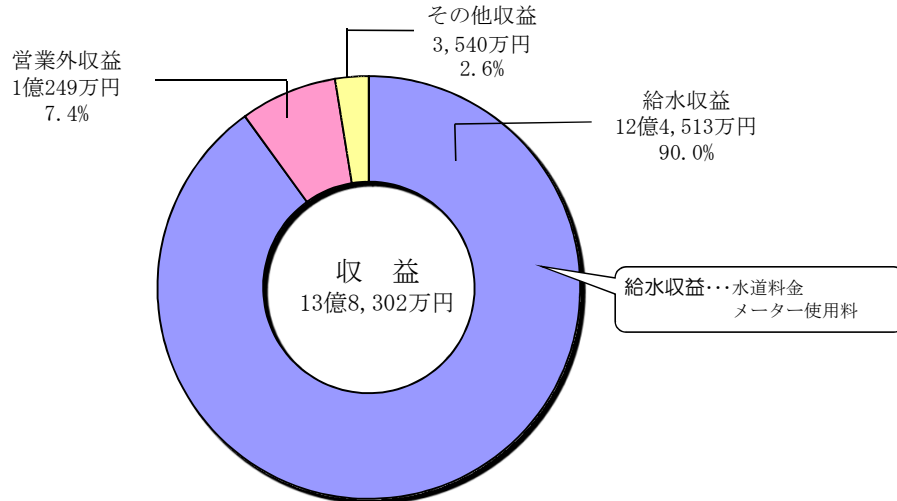


令和6年度 玉野市水道事業会計

○収益的収支の決算・・・水をつくり、ご家庭にお届けするための収支です。

収益的収支の決算の概要はグラフのとおりです。
 収益の合計は、13億8,302万円となっています。
 その内訳は、水道利用料金が大半（約90.0%）を占めています。

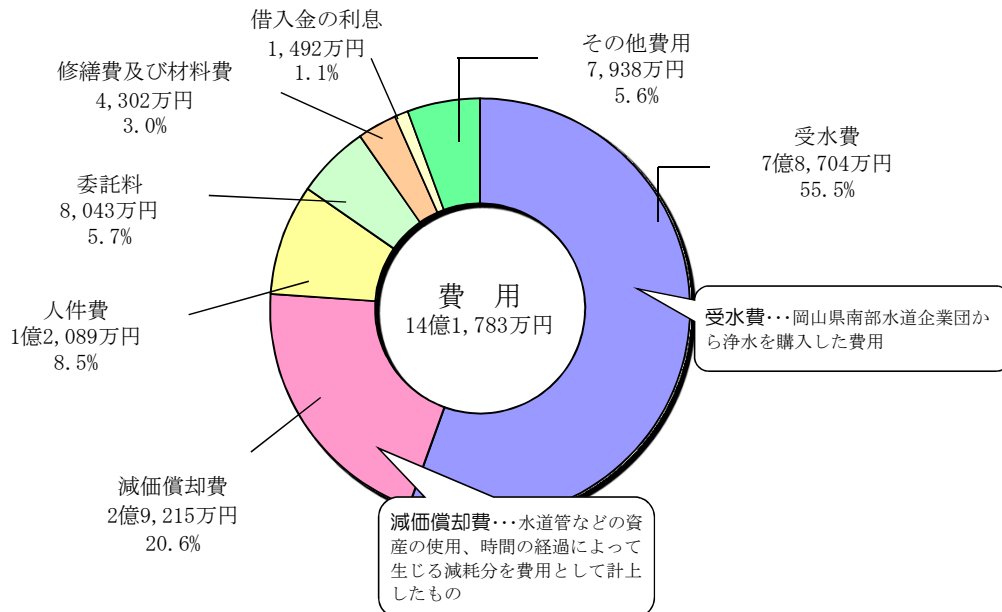
前年度分収益と比較すると1,948万円（約1.4%）の収益減となっています。
 これは、前年度、給水収益において物価高騰支援策として実施した家事用・営業用及び工業用の契約者に対する水道基本料金の減免が終了したことにより増加したものの、財源であった一般会計補助金が減少したことによるものです。



費用の合計は、14億1,783万円となっています。
 その内訳は、受水費が最も多く55.5%を占め、次いで減価償却費、人件費と続いています。

前年度分費用と比較すると1,966万円（1.4%）の費用減となっています。
 これは、主に受水費の減によるものです。

なお、令和6年度決算においては、3,481万円の当年度純損失となっています。

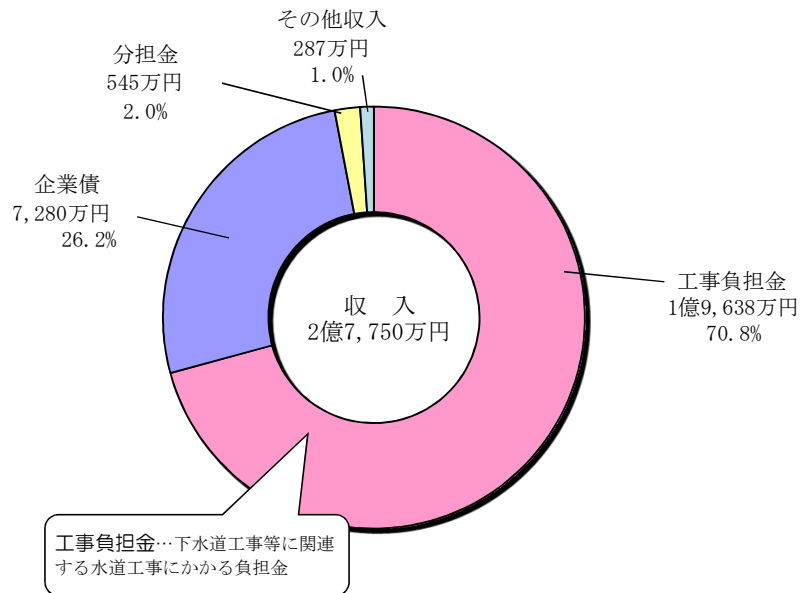


○資本的収支の決算・・・配水池の改良や水道管の布設などの工事に使用するための収支です。

資本的収支の決算の概要はグラフのとおりです。

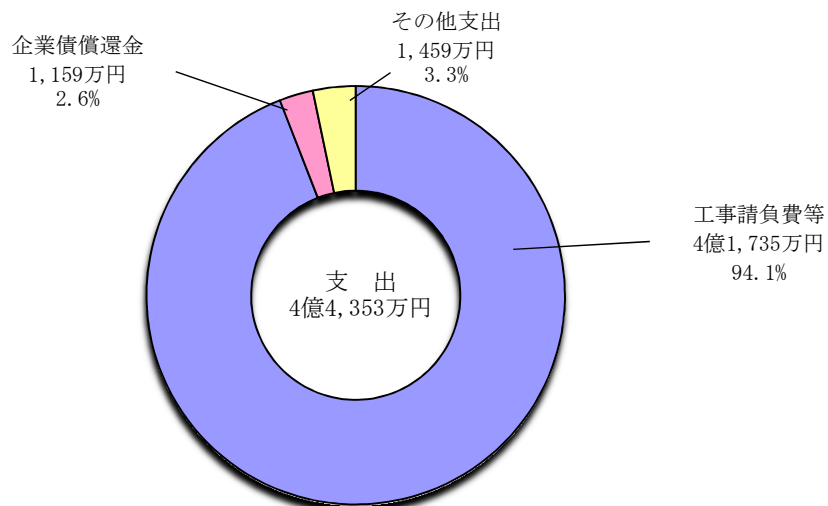
収入の合計は、2億7,750万円となっています。

その内訳は、主に工事負担金が70.8%、企業債が26.2%となっています。



支出の合計は、4億4,353万円となっています。

その内訳は、工事請負費等が最も多い割合を占め94.1%となっています。



なお、資本的収入額が資本的支出額に対して不足する額は消費税込みで1億6,603万円になりますが、これに対しては、当年度分消費税及び地方消費税資本的収支調整額3,462万円、過年度損益勘定留保資金1億3,141万円を補填しています。

○水道水 1 m³当りの費用

給水原価と供給単価

給水原価とは、ご家庭に水道水を送るまでにかかる費用のことです。

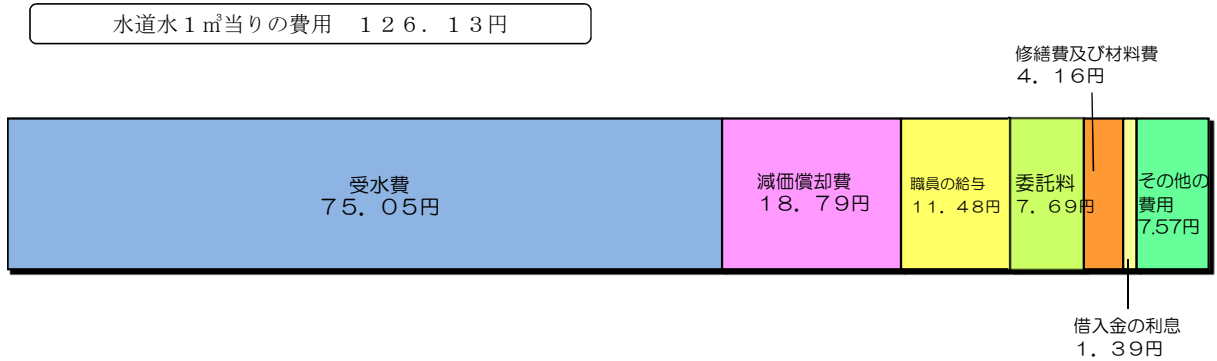
供給単価とは、水道水を供給するときの使用者の皆様への販売価格のことです。

令和6年度

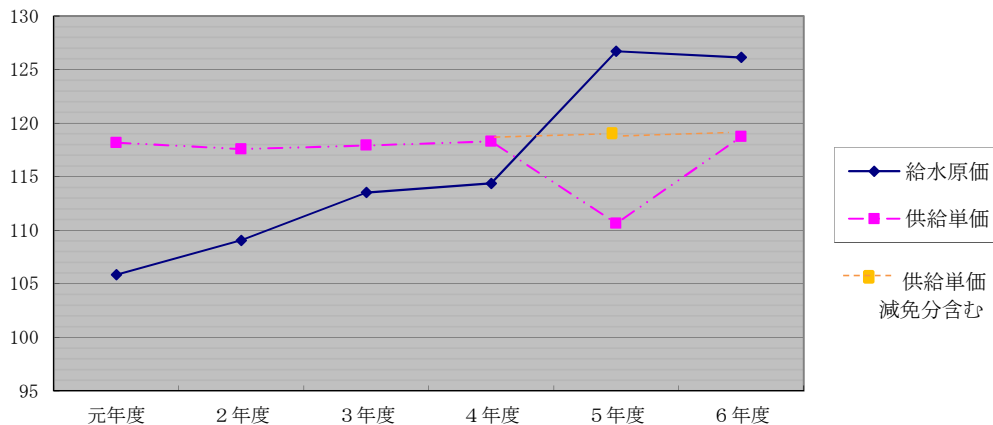
給水原価 = 126.13円

供給単価 = 118.73円

給水原価の内訳



給水原価と供給単価の推移



※ 5年度：水道基本料金減免事業実施

単位：円

	元年度	2年度	3年度	4年度	5年度	6年度
給水原価	105.86	109.06	113.52	114.37	126.70	126.13
供給単価	118.16	117.57	117.92	118.28	110.63	118.73

(参考 5年度 118.49 水道基本料金減免分含む)

$$\text{給水原価} = \frac{\text{経常費用} - (\text{受託工事費} + \text{材料及び不用品売却原価} + \text{付帯事業費}) - \text{長期前受金戻入}}{\text{年間総有収水量}}$$

$$\text{供給単価} = \frac{\text{給水収益}}{\text{年間総有収水量}}$$

○貸借対照表・損益計算書 (単位：円)

貸借対照表

令和6年度末における資産と、その資産を得るための財源（負債・資本）を表しています。

資産の部		負債の部	
固定資産		固定負債	
有形固定資産		企業債	
土地	322,839,477	建設改良費等の財源に充てるための企業債	1,492,625,868
建物	73,851,255	引当金	
構築物	8,186,838,156	退職給与引当金	132,328,181
機械及び装置	220,588,062	流動負債	
車両運搬具	1,086,500	企業債	9,962,391
工具器具及び備品	3,338,805	未払金	196,256,651
建物仮勘定	2,832,705	預り金	13,085,003
投資		引当金	11,082,878
出資金	170,000	繰延収益	
		長期前受金	5,323,019,572
		収益化累計額	△ 2,636,595,574
流動資産		負債合計	4,541,764,970
現金預金	1,600,071,951		
未収金	250,399,169	資本の部	
貸倒引当金	△ 7,901,523	資本金	
貯蔵品	17,807,590	資本金	4,842,887,019
前払金	139,500,000	剰余金	
		資本剰余金	
		受贈財産評価額	5,911,346
		利益剰余金	
		減債積立金	180,523,619
		建設改良積立金	1,086,534,347
		当年度未処分利益剰余金	153,800,846
資産合計	10,811,422,147	資本合計	6,269,657,177
		負債・資本合計	10,811,422,147

損益計算書 (単位：円)

令和6年度末における収入と支出の内訳及び当年度の純利益（損益）を表しています。

収入の部		支出の部	
営業収益		営業費用	
給水収益	1,245,129,570	原水及び浄水費	797,324,502
その他営業収益	35,397,934	配水及び給水費	151,760,548
営業外収益		業務費	57,033,795
受取利息及び配当金	923,851	総係費	80,449,684
他会計負担金	1,006,543	減価償却費	292,151,890
長期前受金戻入	95,113,376	資産減耗費	3,751,329
雑収益	5,447,204	その他営業費用	53,000
		営業外費用	
		支払利息及び企業債取扱諸費	14,918,681
		雑支出	20,387,868
収入合計	1,383,018,478	支出合計	1,417,831,297
		経常利益（△経常損失）	△ 34,812,819
		当年度純利益（△当年度純損失）	△ 34,812,819