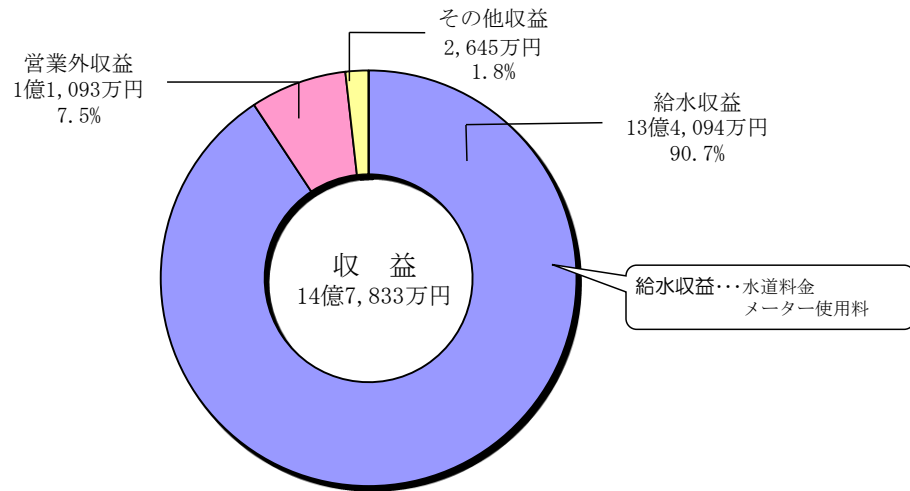


平成30年度 玉野市水道事業会計

○収益的収支の決算・・・水をつくり、ご家庭にお届けするための収支です。

収益的収支の決算の概要はグラフのとおりです。
 収益の合計は、14億7,833万円となっています。
 その内訳は、水道利用料金が大半（90.7%）を占めています。

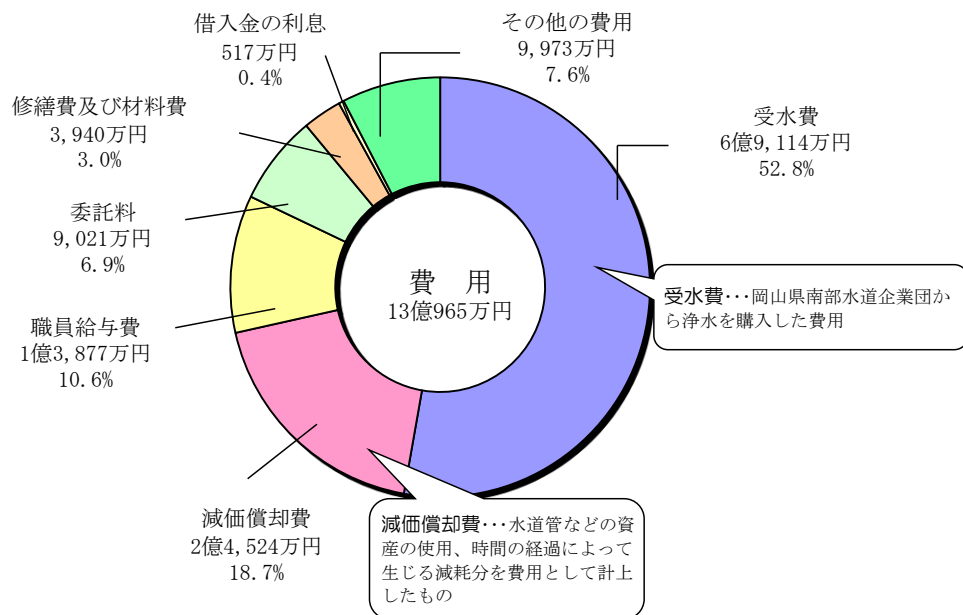
前年度分収益と比較すると2,976万円(2.0%)の収益減となっています。
 これは、主に給水収益が家事用・大口用等の区分において減少したことによるものです。



費用の合計は、13億965万円となっています。
 その内訳は、受水費が最も多く52.8%を占め、次いで減価償却費、職員給与費と続いています。

前年度分費用と比較すると2,667万円(2.0%)の費用減となっています。
 これは、主に受水費と資産減耗費の減によるものです。

なお、平成30年度決算においては、1億6,868万円の当年度純利益となっています。

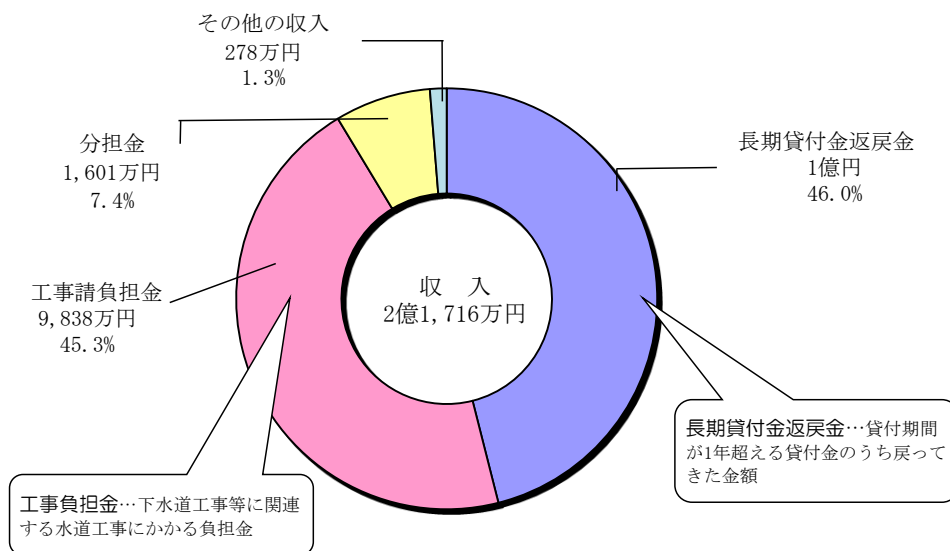


○資本的収支の決算・・・配水池の改良や水道管の布設などの工事に使用するための収支です。

資本的収支の決算の概要はグラフのとおりです。

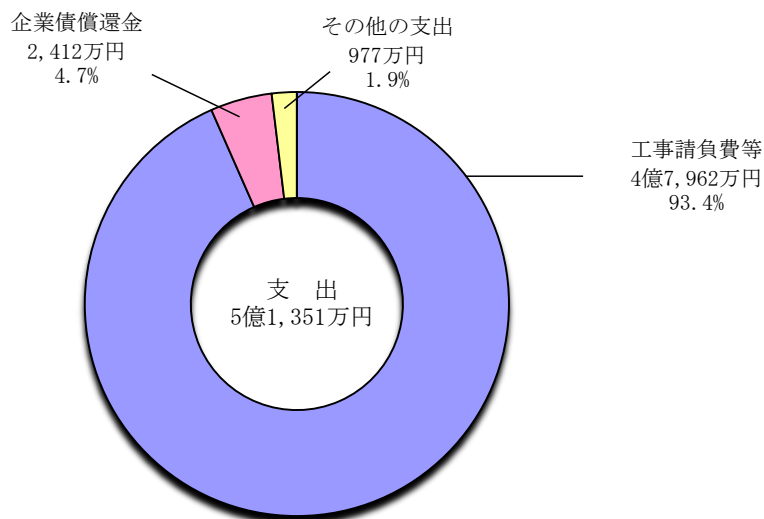
収入の合計は、2億1,716万円となっています。

その内訳は、主に長期貸付返戻金が46.0%、工事負担金が45.3%となっています。



支出の合計は、5億1,351万円となっています。

その内訳は、工事請負費等が最も多い割合を占め93.4%となり、次いで企業債償還金4.7%となっています。



なお、資本的収入額が資本的支出額に対して不足する額は消費税込みで2億9,635万円になりますが、これに対しては消費税及び地方消費税資本的収支調整額3,434万円、損益勘定留保資金2億6,201万円を補填しております。

○水道水 1 m³当りの費用

給水原価と供給単価

給水原価とは、ご家庭に水道水を送るまでにかかる費用のことです。

供給単価とは、水道水を供給するときの使用者の皆様への販売価格のことです。

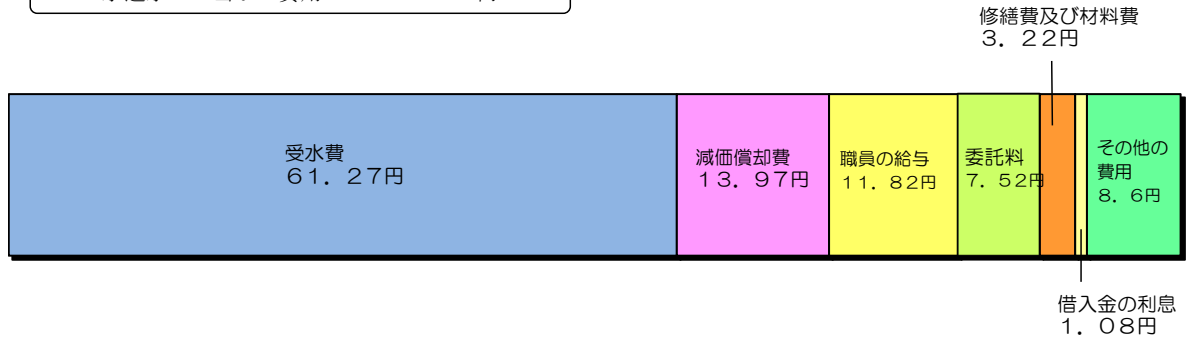
平成30年度

給水原価＝107.48円

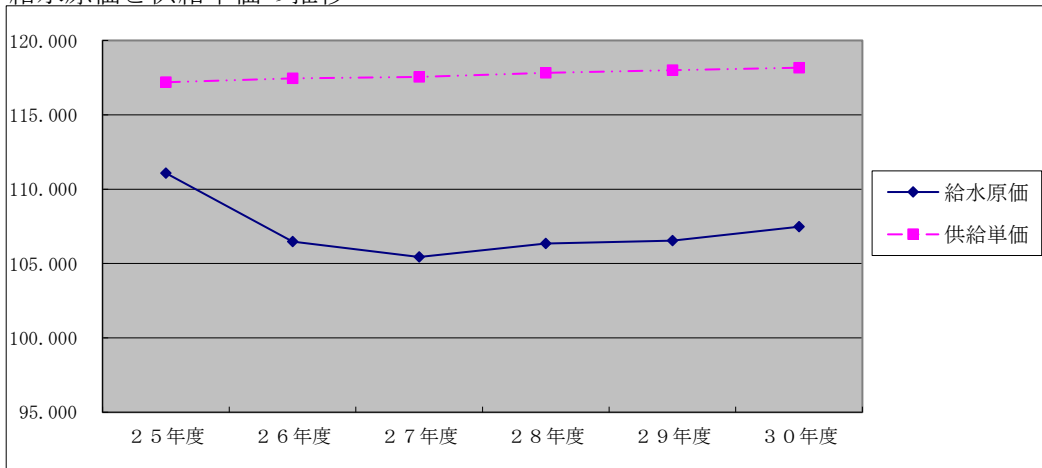
供給単価＝118.17円

給水原価の内訳

水道水 1 m³当りの費用 107.48円



給水原価と供給単価の推移



※ 26年度～制度改正により算出式が変更

単位(円)

	25年度	26年度	27年度	28年度	29年度	30年度
給水原価	111.08	106.48	105.44	106.35	106.54	107.48
供給単価	117.19	117.45	117.55	117.82	118.00	118.17

$$\text{給水原価} = \frac{\text{経常費用} - (\text{受託工事費} + \text{材料及び不用品売却原価} + \text{付帯事業費}) - \text{長期前受金戻入}}{\text{年間総有収水量}}$$

$$\text{供給単価} = \frac{\text{給水収益}}{\text{年間総有収水量}}$$

○貸借対照表・損益計算書 (単位：円)

貸借対照表

平成30年度末における資産と、その資産を得るための財源（負債・資本）を表しています。

資産の部		負債の部	
固定資産		固定負債	
有形固定資産		企業債	
土地	316,323,149	建設改良費等の財源に充てるための企業債	109,667,943
建物	84,653,918	引当金	
構築物	5,544,866,862	退職給与引当金	100,121,754
機械及び装置	202,072,277	流動負債	
車両運搬具	645,500	企業債	22,804,882
工具器具及び備品	4,945,413	未払金	139,791,193
建物仮勘定	0	預り金	37,606,404
投資		引当金	11,492,706
出資金	170,000	繰延収益	
長期貸付金	200,000,000	長期前受金	3,979,860,338
		収益化累計額	△ 2,110,422,084
流動資産		負債合計	<u>2,290,923,136</u>
現金預金	1,453,036,248		
未収金	153,437,475	資本の部	
貸倒引当金	△ 11,963,310	資本金	
貯蔵品	7,878,373	資本金	4,505,697,772
短期貸付金	100,000,000	剰余金	
前払金	86,400,000	資本剰余金	
		受贈財産評価額	5,911,346
		利益剰余金	
		減債積立金	223,553,901
		建設改良積立金	912,626,310
		当年度未処分利益剰余金	203,753,440
資産合計	<u>8,142,465,905</u>	資本合計	<u>5,851,542,769</u>
		負債・資本合計	<u>8,142,465,905</u>

損益計算書 (単位：円)

平成30年度における収入と支出の内訳及び当年度の純利益（損益）を表しています。

収入の部		支出の部	
営業収益		営業費用	
給水収益	1,340,942,825	原水及び浄水費	701,963,405
受託工事収益	813,398	配水及び給水費	198,626,117
その他営業収益	25,637,815	受託工事費	850,560
営業外収益		業務費	57,022,008
受取利息及び配当金	1,678,414	総係費	71,827,850
他会計負担金	2,311,908	減価償却費	245,240,426
長期前受金戻入	89,152,716	資産減耗費	19,113,007
雑収益	17,790,552	その他営業費用	85,900
		営業外費用	
		支払利息及び企業債取扱諸費	5,167,400
		雑支出	9,750,155
収入合計	<u>1,478,327,628</u>	支出合計	<u>1,309,646,828</u>
		経常利益	168,680,800
		当年度純利益	168,680,800